

**ФЕДЕРАЛЬНАЯ СЛУЖБА
ГОСУДАРСТВЕННОЙ СТАТИСТИКИ**
Территориальный орган Федеральной службы государственной
статистики по Тамбовской области

Гражданство

4 том

ВСЕРОССИЙСКАЯ
ПЕРЕПИСЬ
НАСЕЛЕНИЯ
2020 ГОДА



Тамбов - 2022

ФЕДЕРАЛЬНАЯ СЛУЖБА
ГОСУДАРСТВЕННОЙ СТАТИСТИКИ
Территориальный орган Федеральной службы государственной
статистики по Тамбовской области

ИТОГИ
ВСЕРОССИЙСКОЙ ПЕРЕПИСИ НАСЕЛЕНИЯ
2020 ГОДА

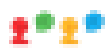
В 11 ТОМАХ

ТОМ 4

Гражданство

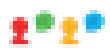
Тамбов

2022



Содержание

	Страницы
Предисловие	5
1.Население по гражданству и возрастным группам	
Тамбовская область	8
2.Население по гражданству и месту рождения	
Тамбовская область	42
Методологические пояснения	72
Образцы форм переписных листов	80



ПРЕДИСЛОВИЕ

Всероссийская перепись населения проведена с 15 октября по 14 ноября 2021 г. в соответствии с Конституцией Российской Федерации, Федеральным законом от 25 января 2002 г. № 8-ФЗ «О Всероссийской переписи населения», постановлением Правительства Российской Федерации от 7 декабря 2019 г. № 1608 «Об организации Всероссийской переписи населения 2020 года» (с изменениями), Основными методологическими и организационными положениями Всероссийской переписи населения 2020 года, утвержденными приказом Росстата от 9 сентября 2021 г. № 549. Переписные листы утверждены распоряжением Правительства Российской Федерации от 8 ноября 2019 г. № 2648-р. Итоги Всероссийской переписи населения 2020 года издаются в 11 томах в сроки, установленные постановлением Правительства Российской Федерации от 7 июля 2021 г. № 1126 «О подведении итогов Всероссийской переписи населения 2020 года».

Том 1 – «Численность и размещение населения»

В сборнике содержатся данные о численности городского и сельского населения, мужчин и женщин по населенным пунктам, муниципальным образованиям, городским и сельским поселениям Тамбовской области. Приводятся данные о числе городских округов, муниципальных районов, городских и сельских поселений, о численности населения, проживающего в населенных пунктах и муниципальных образованиях различных размеров.

Том 2 – «Возрастно-половой состав и состояние в браке»

В сборнике содержатся данные о численности городского и сельского населения, мужчин и женщин по возрасту и отдельным возрастным группам, о демографической нагрузке на население трудоспособного, о характеристике населения по состоянию в браке в Тамбовской области, а также отдельные показатели по Российской Федерации в целом и областям Центрального федерального округа.

Том 3 – «Образование»

В сборнике содержатся данные, характеризующие уровень образования населения в сочетании с возрастом, полом, местом жительства, занятостью, а также информация об освоении населением программ образования и о наличии ученых степеней в Тамбовской области.

Том 4 – «Гражданство»

В сборнике содержатся данные о гражданстве населения Тамбовской области в сочетании с демографическими характеристиками.

Том 5 – «Национальный состав и владение языками»

В сборнике содержатся данные о национальном составе населения, о родных языках, о владении языками и использовании их в повседневной жизни, о численности населения отдельных этнических групп и подгрупп, их размещении на территории Тамбовской области в сочетании с демографическими, социальными и экономическими характеристиками.

Том 6 – «Миграция населения»

В сборнике содержатся данные, характеризующие население по месту рождения и месту проживания на территории Тамбовской области, продолжительности проживания населения в месте постоянного жительства, прежнему месту жительства населения, по проживанию населения год и более за пределами Российской Федерации. В этом томе приведена также информация о наличии и виде регистрации населения в помещении, в котором они проживают.

Том 7 – «Источники средств к существованию»

В сборнике содержатся данные, характеризующие население Тамбовской области по источникам средств к существованию в сочетании с демографическими характеристиками.

Том 8 – «Число и состав домохозяйств»

В сборнике содержатся данные о числе частных и коллективных домохозяйств, домохозяйств бездомных и численности населения в них. Частные домохозяйства распределяются по составу, размеру и типу домохозяйств, числу детей, числу занятых и иждивенцев, источникам средств к существованию в домохозяйствах. В домохозяйствах, состоящих из двух и более человек, выделяются семейные ячейки с информацией о числе и возрасте детей в них. Представленные в томе таблицы содержат информацию о населении Тамбовской области.

Том 9 – «Рождаемость»

В сборнике содержатся данные о числе и возрасте рожденных женщинами детей в сочетании с социальными, экономическими, демографическими характеристиками женщин. Представленные в томе таблицы с итогами переписи содержат информацию о женщинах частных домохозяйств по Тамбовской области.

Том 10 – «Рабочая сила»

В сборнике содержатся данные о статусе участия в рабочей силе населения в возрасте 15 лет и более в сочетании с демографическими и образовательными характеристиками населения. Приводится структура потенциальной рабочей силы и причины не участия в составе рабочей силы. Занятое население распределено по демографическим показателям, статусу в занятости, территории нахождения работы и периодичности выезда на работу. Представленные в томе таблицы содержат информацию о населении Тамбовской области.

Том 11 – «Жилищные условия населения»

В сборнике содержатся сведения о распределении населения и домохозяйств по типам занимаемых жилых помещений, числу комнат, периодам постройки домов, материалу наружных стен, наличию различных видов благоустройства, размеру общей площади занимаемых жилых помещений. Представленные в томе таблицы содержат информацию о населении Тамбовской области.

Все одиннадцать томов размещаются в свободном интернет-доступе на официальном сайте Тамбовстата <https://tmb.gks.ru>

В сборнике приняты следующие сокращения и условные обозначения:

- явление отсутствует.

1. НАСЕЛЕНИЕ ПО ГРАЖДАНСТВУ

	Всего	в том числе							
		0 – 4	5 – 9	10 – 14	15 – 19	20 – 24	25 – 29	30 – 34	35 – 39
Тамбовская область									
Городское и сельское население									
Мужчины и женщины	982 991	35 545	47 963	46 506	43 732	43 082	50 449	73 910	75 548
Указавшие гражданство	922 509	32 210	43 762	44 000	41 336	39 735	46 209	67 177	69 307
в том числе: граждане России	919 536	32 133	43 657	43 924	41 089	38 866	45 830	66 862	69 058
из них имеющие два гражданства	523	13	35	35	31	42	35	48	55
иностранные граждане	2 512	46	64	45	221	836	344	273	213
из них имеющие гражданство: страны СНГ	1 281	38	39	30	42	140	193	231	191
Азербайджан	89	3	5	-	4	7	14	14	10
Армения	92	3	2	3	-	7	8	8	18
Беларусь	45	-	-	-	-	-	8	17	9
Казахстан	93	4	3	5	5	13	4	6	17
Киргизия	25	-	4	1	1	2	4	8	-
Республика Молдова	36	1	-	-	-	5	4	10	3
Таджикистан	406	12	19	15	17	52	70	76	63
Туркменистан	12	-	-	-	1	2	1	1	-
Узбекистан	299	7	3	3	9	42	54	63	40
Украина	184	8	3	3	5	10	26	28	31
другие страны мира	862	-	1	1	130	560	108	19	7
Абхазия	2	-	-	-	-	-	-	1	-
Алжир	21	-	-	-	1	12	8	-	-
Ангола	14	-	-	-	-	8	6	-	-
Афганистан	10	-	-	-	-	-	7	1	1
Болгария	-	-	-	-	-	-	-	-	-
Вьетнам	6	-	-	-	-	2	-	-	-
Гвинея	1	-	-	-	-	-	-	1	-
Германия	7	-	1	1	-	-	-	-	1
Греция	-	-	-	-	-	-	-	-	-
Грузия	14	-	-	-	-	-	1	3	-
Египет	182	-	-	-	48	128	5	-	1
Йемен	4	-	-	-	-	2	2	-	-
Израиль	-	-	-	-	-	-	-	-	-
Индия	236	-	-	-	35	182	18	-	1
Иордания	25	-	-	-	5	15	5	-	-
Ирак	14	-	-	-	1	7	5	-	1
Иран (Исламская Республика)	1	-	-	-	-	1	-	-	-

И ВОЗРАСТНЫМ ГРУППАМ

в возрасте, лет									Из общей численности – население в возрасте		
40 – 44	45 – 49	50 – 54	55 – 59	60 – 64	65 – 69	70 – 74	75 – 79	80 и более	моложе трудоспособного	трудоспособном	старше трудоспособного
71 846	71 307	67 280	74 933	85 329	71 695	55 126	22 060	46 680	138 477	547 334	297 180
66 862	67 410	63 878	71 304	81 638	68 438	52 809	21 084	45 350	128 060	509 547	284 902
66 681	67 261	63 767	71 236	81 587	68 397	52 780	21 078	45 330	127 789	507 003	284 744
47	36	25	34	22	29	21	5	10	88	334	101
143	118	81	43	33	23	16	1	12	161	2 263	88
125											
9	7	8	3	3	1	-	-	1	8	78	3
11	8	12	5	4	-	2	-	1	8	76	8
4	3	2	1	1	-	-	-	-	-	45	-
9	12	2	2	2	6	2	-	1	12	69	12
2	2	1	-	-	-	-	-	-	5	20	-
2	9	1	-	-	-	1	-	-	1	34	1
36	21	10	8	6	1	-	-	-	47	353	6
4	1	-	-	1	1	-	-	-	1	9	2
33	17	16	3	5	-	3	-	1	14	275	10
15	17	11	3	4	8	5	1	6	14	145	25
5	9	10	4	3	2	2	-	1	3	851	8
-	1	-	-	-	-	-	-	-	-	2	-
-	-	-	-	-	-	-	-	-	-	21	-
-	-	-	-	-	-	-	-	-	-	14	-
-	1	-	-	-	-	-	-	-	-	10	-
-	-	-	-	-	-	-	-	-	-	-	-
-	1	2	1	-	-	-	-	-	-	6	-
-	-	-	-	-	-	-	-	-	-	1	-
-	1	1	1	-	-	-	-	1	2	3	2
-	-	-	-	-	-	-	-	-	-	-	-
2	2	5	1	-	-	-	-	-	-	14	-
-	-	-	-	-	-	-	-	-	-	182	-
-	-	-	-	-	-	-	-	-	-	10	-
-	-	-	-	-	-	-	-	-	-	-	-
-	-	-	-	-	-	-	-	-	1	235	-
-	-	-	-	-	-	-	-	-	-	25	-
-	-	-	-	-	-	-	-	-	-	14	-
-	-	-	-	-	-	-	-	-	-	1	-

	Всего	В ТОМ ЧИСЛЕ							
		0 – 4	5 – 9	10 – 14	15 – 19	20 – 24	25 – 29	30 – 34	35 – 39
Испания	-	-	-	-	-	-	-	-	-
Италия	-	-	-	-	-	-	-	-	-
Камбоджа	-	-	-	-	-	-	-	-	-
Камерун	3	-	-	-	-	3	-	-	-
Китай	11	-	-	-	-	9	-	1	-
Конго	17	-	-	-	-	10	7	-	-
Конго Демократическая Республика	1	-	-	-	-	-	1	-	-
Корея Народно- Демократическая Республика	2	-	-	-	-	-	-	-	-
Корея, Республика	-	-	-	-	-	-	-	-	-
Кот Д'Ивуар	7	-	-	-	1	2	3	1	-
Куба	-	-	-	-	-	-	-	-	-
Лаосская Народно- Демократическая Республика	-	-	-	-	-	-	-	-	-
Латвия	2	-	-	-	-	-	-	-	-
Литва	1	-	-	-	-	-	-	-	-
Мали	-	-	-	-	-	-	-	-	-
Марокко	109	-	-	-	24	79	5	-	-
Монголия	1	-	-	-	-	-	-	1	-
Нигерия	18	-	-	-	6	9	2	-	1
Палестинская Территория	1	-	-	-	-	1	-	-	-
Польша	2	-	-	-	-	-	-	-	-
Саудовская Аравия	1	-	-	-	-	-	-	1	-
Сербия	2	-	-	-	-	1	-	-	-
Сирийская Арабская Республика	16	-	-	-	2	5	7	1	-
Соединенное Королевство	-	-	-	-	-	-	-	-	-
США	-	-	-	-	-	-	-	-	-
Тунис	14	-	-	-	-	10	4	-	-
Турция	1	-	-	-	-	-	-	-	-
Франция	-	-	-	-	-	-	-	-	-
Эквадор	-	-	-	-	-	-	-	-	-
Эстония	1	-	-	-	-	-	-	-	-
Южная Африка	23	-	-	-	3	17	2	1	-
Южная Осетия	2	-	-	-	-	-	-	1	-
прочие страны мира	90	-	-	-	4	57	20	6	1
страна не указана	369	8	24	14	49	136	43	23	15
Без гражданства	461	31	41	31	26	33	35	42	36
Не указавшие гражданство	60 482	3 335	4 201	2 506	2 396	3 347	4 240	6 733	6 241

в возрасте, лет									Из общей численности – население в возрасте		
40 – 44	45 – 49	50 – 54	55 – 59	60 – 64	65 – 69	70 – 74	75 – 79	80 и более	моложе трудоспособного	трудоспособном	старше трудоспособного
-	-	-	-	-	-	-	-	-	-	-	-
-	-	-	-	-	-	-	-	-	-	-	-
-	-	-	-	-	-	-	-	-	-	-	-
-	-	-	-	-	-	-	-	-	-	3	-
-	-	-	1	-	-	-	-	-	-	11	-
-	-	-	-	-	-	-	-	-	-	17	-
-	-	-	-	-	-	-	-	-	-	-	-
-	-	-	-	-	-	-	-	-	-	1	-
1	1	-	-	-	-	-	-	-	-	2	-
-	-	-	-	-	-	-	-	-	-	-	-
-	-	-	-	-	-	-	-	-	-	7	-
-	-	-	-	-	-	-	-	-	-	-	-
-	-	-	-	-	-	-	-	-	-	-	-
-	-	1	-	-	-	1	-	-	-	1	1
-	-	-	-	-	1	-	-	-	-	-	1
-	-	-	-	-	-	-	-	-	-	-	-
-	1	-	-	-	-	-	-	-	-	109	-
-	-	-	-	-	-	-	-	-	-	1	-
-	-	-	-	-	-	-	-	-	-	18	-
-	-	-	-	-	-	-	-	-	-	1	-
-	-	-	-	1	1	-	-	-	-	1	1
-	-	-	-	-	-	-	-	-	-	1	-
-	-	-	-	1	-	-	-	-	-	1	1
-	-	-	-	-	-	1	-	-	-	15	1
-	-	-	-	-	-	-	-	-	-	-	-
-	-	-	-	-	-	-	-	-	-	-	-
-	-	-	-	-	-	-	-	-	-	14	-
-	-	-	-	1	-	-	-	-	-	-	1
-	-	-	-	-	-	-	-	-	-	-	-
-	1	-	-	-	-	-	-	-	-	1	-
-	-	-	-	-	-	-	-	-	-	23	-
-	-	1	-	-	-	-	-	-	-	2	-
2	-	-	-	-	-	-	-	-	-	90	-
13	12	8	14	4	4	1	-	1	48	308	13
38	31	30	25	18	18	13	5	8	110	281	70
4 984	3 897	3 402	3 629	3 691	3 257	2 317	976	1 330	10 417	37 787	12 278

	Всего	В ТОМ ЧИСЛЕ							
		0 – 4	5 – 9	10 – 14	15 – 19	20 – 24	25 – 29	30 – 34	35 – 39
Мужчины	452 823	18 237	24 630	24 109	22 898	22 523	25 707	37 268	37 419
Указавшие гражданство	425 493	16 592	22 477	22 824	21 707	20 904	23 825	34 360	34 626
в том числе:									
граждане России	423 461	16 552	22 422	22 785	21 544	20 312	23 543	34 107	34 428
из них имеющие два гражданства	265	5	15	17	17	22	24	27	31
иностранные граждане	1 781	23	34	25	150	574	262	228	176
из них имеющие гражданство:									
страны СНГ	943	16	20	20	28	101	153	195	158
Азербайджан	65	2	4	-	3	4	8	10	10
Армения	69	1	1	2	-	6	6	7	15
Беларусь	40	-	-	-	-	-	5	15	9
Казахстан	46	-	1	2	3	9	3	3	8
Киргизия	16	-	1	-	1	1	3	7	-
Республика Молдова	30	1	-	-	-	3	4	9	2
Таджикистан	311	6	8	11	10	36	61	67	55
Туркменистан	8	-	-	-	1	1	1	-	-
Узбекистан	240	2	2	3	6	35	46	55	34
Украина	118	4	3	2	4	6	16	22	25
другие страны мира	611	-	1	-	86	390	84	16	6
Абхазия	2	-	-	-	-	-	-	1	-
Алжир	12	-	-	-	1	6	5	-	-
Ангола	8	-	-	-	-	4	4	-	-
Афганистан	9	-	-	-	-	-	6	1	1
Болгария	-	-	-	-	-	-	-	-	-
Вьетнам	3	-	-	-	-	2	-	-	-
Гвинея	1	-	-	-	-	-	-	1	-
Германия	4	-	1	-	-	-	-	-	-
Греция	-	-	-	-	-	-	-	-	-
Грузия	13	-	-	-	-	-	1	3	-
Египет	159	-	-	-	38	116	4	-	1
Йемен	4	-	-	-	-	2	2	-	-
Израиль	-	-	-	-	-	-	-	-	-
Индия	150	-	-	-	18	116	15	-	1
Иордания	25	-	-	-	5	15	5	-	-
Ирак	14	-	-	-	1	7	5	-	1
Иран (Исламская Республика)	1	-	-	-	-	1	-	-	-
Испания	-	-	-	-	-	-	-	-	-
Италия	-	-	-	-	-	-	-	-	-
Камбоджа	-	-	-	-	-	-	-	-	-
Камерун	3	-	-	-	-	3	-	-	-
Китай	1	-	-	-	-	-	-	-	-
Конго	10	-	-	-	-	6	4	-	-

в возрасте, лет									Из общей численности – население в возрасте		
40 – 44	45 – 49	50 – 54	55 – 59	60 – 64	65 – 69	70 – 74	75 – 79	80 и более	моложе трудоспо- собного	трудоспо- собном	старше трудоспо- собного
34 920	34 321	31 764	34 396	37 846	29 225	20 400	6 778	10 382	71 313	289 077	92 433
32 635	32 410	30 192	32 775	36 276	27 883	19 525	6 444	10 038	66 044	270 902	88 547
32 496	32 311	30 116	32 738	36 249	27 867	19 517	6 442	10 032	65 903	269 057	88 501
23	15	14	14	14	15	9	2	1	40	187	38
116	80	55	24	19	7	4	-	4	86	1 671	24
100	70	43	14	14	5	3	-	3	59	867	17
6	4	8	3	2	-	-	-	1	6	58	1
9	6	9	3	3	-	-	-	1	4	62	3
4	3	2	1	1	-	-	-	-	-	40	-
6	8	-	-	1	1	1	-	-	3	41	2
1	1	1	-	-	-	-	-	-	1	15	-
2	7	1	-	-	-	1	-	-	1	28	1
29	14	6	3	5	-	-	-	-	26	283	2
3	1	-	-	-	1	-	-	-	1	6	1
29	14	10	2	2	-	-	-	-	8	230	2
11	12	6	2	-	3	1	-	1	9	104	5
5	6	8	3	3	1	1	-	1	1	605	5
-	1	-	-	-	-	-	-	-	-	2	-
-	-	-	-	-	-	-	-	-	-	12	-
-	-	-	-	-	-	-	-	-	-	8	-
-	1	-	-	-	-	-	-	-	-	9	-
-	-	-	-	-	-	-	-	-	-	-	-
-	-	-	1	-	-	-	-	-	-	3	-
-	-	-	-	-	-	-	-	-	-	1	-
-	1	1	-	-	-	-	-	1	1	2	1
-	-	-	-	-	-	-	-	-	-	-	-
2	1	5	1	-	-	-	-	-	-	13	-
-	-	-	-	-	-	-	-	-	-	159	-
-	-	-	-	-	-	-	-	-	-	4	-
-	-	-	-	-	-	-	-	-	-	-	-
-	-	-	-	-	-	-	-	-	-	150	-
-	-	-	-	-	-	-	-	-	-	25	-
-	-	-	-	-	-	-	-	-	-	14	-
-	-	-	-	-	-	-	-	-	-	1	-
-	-	-	-	-	-	-	-	-	-	-	-
-	-	-	-	-	-	-	-	-	-	-	-
-	-	-	-	-	-	-	-	-	-	3	-
-	-	-	1	-	-	-	-	-	-	1	-
-	-	-	-	-	-	-	-	-	-	10	-

	Всего	В ТОМ ЧИСЛЕ							
		0 – 4	5 – 9	10 – 14	15 – 19	20 – 24	25 – 29	30 – 34	35 – 39
Конго, Демократическая Республика	1	-	-	-	-	-	1	-	-
Корея, Народно-Демократическая Республика	2	-	-	-	-	-	-	-	-
Корея, Республика	-	-	-	-	-	-	-	-	-
Кот Д'Ивуар	5	-	-	-	1	1	3	-	-
Куба	-	-	-	-	-	-	-	-	-
Лаосская Народно-Демократическая Республика	-	-	-	-	-	-	-	-	-
Латвия	1	-	-	-	-	-	-	-	-
Литва	1	-	-	-	-	-	-	-	-
Мали	-	-	-	-	-	-	-	-	-
Марокко	67	-	-	-	13	50	4	-	-
Монголия	1	-	-	-	-	-	-	1	-
Нигерия	9	-	-	-	1	5	2	-	1
Палестинская Территория	1	-	-	-	-	1	-	-	-
Польша	1	-	-	-	-	-	-	-	-
Саудовская Аравия	1	-	-	-	-	-	-	1	-
Сербия	2	-	-	-	-	1	-	-	-
Сирийская Арабская Республика	15	-	-	-	2	5	7	-	-
Соединенное Королевство	-	-	-	-	-	-	-	-	-
США	-	-	-	-	-	-	-	-	-
Тунис	10	-	-	-	-	7	3	-	-
Турция	1	-	-	-	-	-	-	-	-
Франция	-	-	-	-	-	-	-	-	-
Эквадор	-	-	-	-	-	-	-	-	-
Эстония	1	-	-	-	-	-	-	-	-
Южная Африка	12	-	-	-	3	8	-	1	-
Южная Осетия	2	-	-	-	-	-	-	1	-
прочие страны мира	59	-	-	-	3	34	13	5	1
страна не указана	227	7	13	5	36	83	25	17	12
Без гражданства	251	17	21	14	13	18	20	25	22
Не указавшие гражданство	27 330	1 645	2 153	1 285	1 191	1 619	1 882	2 908	2 793
Женщины	530 168	17 308	23 333	22 397	20 834	20 559	24 742	36 642	38 129
Указавшие гражданство	497 016	15 618	21 285	21 176	19 629	18 831	22 384	32 817	34 681
в том числе:									
граждане России	496 075	15 581	21 235	21 139	19 545	18 554	22 287	32 755	34 630
из них имеющие два гражданства	258	8	20	18	14	20	11	21	24
иностранные граждане	731	23	30	20	71	262	82	45	37

в возрасте, лет									Из общей численности – население в возрасте		
40 – 44	45 – 49	50 – 54	55 – 59	60 – 64	65 – 69	70 – 74	75 – 79	80 и более	моложе трудо- способного	трудоспо- собном	старше трудо- способного
-	-	-	-	-	-	-	-	-	-	1	-
1	1	-	-	-	-	-	-	-	-	2	-
-	-	-	-	-	-	-	-	-	-	-	-
-	-	-	-	-	-	-	-	-	-	5	-
-	-	-	-	-	-	-	-	-	-	-	-
-	-	-	-	-	-	-	-	-	-	-	-
-	-	1	-	-	-	-	-	-	-	1	-
-	-	-	-	-	1	-	-	-	-	-	1
-	-	-	-	-	-	-	-	-	-	-	-
-	-	-	-	-	-	-	-	-	-	67	-
-	-	-	-	-	-	-	-	-	-	1	-
-	-	-	-	-	-	-	-	-	-	9	-
-	-	-	-	-	-	-	-	-	-	1	-
-	-	-	-	1	-	-	-	-	-	1	-
-	-	-	-	-	-	-	-	-	-	1	-
-	-	-	-	1	-	-	-	-	-	1	1
-	-	-	-	-	-	1	-	-	-	14	1
-	-	-	-	-	-	-	-	-	-	-	-
-	-	-	-	-	-	-	-	-	-	-	-
-	-	-	-	-	-	-	-	-	-	10	-
-	-	-	-	1	-	-	-	-	-	-	1
-	-	-	-	-	-	-	-	-	-	-	-
-	-	-	-	-	-	-	-	-	-	-	-
-	1	-	-	-	-	-	-	-	-	1	-
-	-	-	-	-	-	-	-	-	-	12	-
-	-	1	-	-	-	-	-	-	-	2	-
2	-	-	-	-	-	-	-	-	-	2	57
11	4	4	7	2	1	-	-	-	-	26	199
23	19	21	13	8	9	4	2	2	-	55	174
2 285	1 911	1 572	1 621	1 570	1 342	875	334	344	-	5 269	18 175
36 926	36 986	35 516	40 537	47 483	42 470	34 726	15 282	36 298	67 164	258 257	204 747
34 227	35 000	33 686	38 529	45 362	40 555	33 284	14 640	35 312	-	62 016	238 645
34 185	34 950	33 651	38 498	45 338	40 530	33 263	14 636	35 298	-	61 886	237 946
24	21	11	20	8	14	12	3	9	-	48	147
27	38	26	19	14	16	12	1	8	-	75	592

	Всего	В ТОМ ЧИСЛЕ							
		0 – 4	5 – 9	10 – 14	15 – 19	20 – 24	25 – 29	30 – 34	35 – 39
из них имеющие гражданство: страны СНГ	338	22	19	10	14	39	40	36	33
Азербайджан	24	1	1	-	1	3	6	4	-
Армения	23	2	1	1	-	1	2	1	3
Беларусь	5	-	-	-	-	-	3	2	-
Казахстан	47	4	2	3	2	4	1	3	9
Киргизия	9	-	3	1	-	1	1	1	-
Республика Молдова	6	-	-	-	-	2	-	1	1
Таджикистан	95	6	11	4	7	16	9	9	8
Туркменистан	4	-	-	-	-	1	-	1	-
Узбекистан	59	5	1	-	3	7	8	8	6
Украина	66	4	-	1	1	4	10	6	6
другие страны мира	251	-	-	1	44	170	24	3	1
Абхазия	-	-	-	-	-	-	-	-	-
Алжир	9	-	-	-	-	6	3	-	-
Ангола	6	-	-	-	-	4	2	-	-
Афганистан	1	-	-	-	-	-	1	-	-
Болгария	-	-	-	-	-	-	-	-	-
Вьетнам	3	-	-	-	-	-	-	-	-
Гвинея	-	-	-	-	-	-	-	-	-
Германия	3	-	-	1	-	-	-	-	1
Греция	-	-	-	-	-	-	-	-	-
Грузия	1	-	-	-	-	-	-	-	-
Египет	23	-	-	-	10	12	1	-	-
Йемен	-	-	-	-	-	-	-	-	-
Израиль	-	-	-	-	-	-	-	-	-
Индия	86	-	-	-	17	66	3	-	-
Иордания	-	-	-	-	-	-	-	-	-
Ирак	-	-	-	-	-	-	-	-	-
Иран (Исламская Республика)	-	-	-	-	-	-	-	-	-
Испания	-	-	-	-	-	-	-	-	-
Италия	-	-	-	-	-	-	-	-	-
Камбоджа	-	-	-	-	-	-	-	-	-
Камерун	-	-	-	-	-	-	-	-	-
Китай	10	-	-	-	-	9	-	1	-
Конго	7	-	-	-	-	4	3	-	-
Конго, Демократическая Республика	-	-	-	-	-	-	-	-	-
Корея, Народно-Демократическая Республика	-	-	-	-	-	-	-	-	-
Корея, Республика	-	-	-	-	-	-	-	-	-
Кот Д'Ивуар	2	-	-	-	-	1	-	1	-
Куба	-	-	-	-	-	-	-	-	-

в возрасте, лет									Из общей численности – население в возрасте		
40 – 44	45 – 49	50 – 54	55 – 59	60 – 64	65 – 69	70 – 74	75 – 79	80 и более	моложе трудо- способного	трудо- способном	старше трудо- способного
25	27	20	11	12	12	10	1	7	51	237	50
3	3	-	-	1	1	-	-	-	2	20	2
2	2	3	2	1	-	2	-	-	4	14	5
-	-	-	-	-	-	-	-	-	-	5	-
3	4	2	2	1	5	1	-	1	9	28	10
1	1	-	-	-	-	-	-	-	4	5	-
-	2	-	-	-	-	-	-	-	-	6	-
7	7	4	5	1	1	-	-	-	21	70	4
1	-	-	-	1	-	-	-	-	-	3	1
4	3	6	1	3	-	3	-	1	6	45	8
4	5	5	1	4	5	4	1	5	5	41	20
-	3	2	1	-	1	1	-	-	2	246	3
-	-	-	-	-	-	-	-	-	-	-	-
-	-	-	-	-	-	-	-	-	-	9	-
-	-	-	-	-	-	-	-	-	-	6	-
-	-	-	-	-	-	-	-	-	-	1	-
-	-	-	-	-	-	-	-	-	-	-	-
-	1	2	-	-	-	-	-	-	-	3	-
-	-	-	-	-	-	-	-	-	-	-	-
-	-	-	1	-	-	-	-	-	1	1	1
-	-	-	-	-	-	-	-	-	-	-	-
-	1	-	-	-	-	-	-	-	-	1	-
-	-	-	-	-	-	-	-	-	-	23	-
-	-	-	-	-	-	-	-	-	-	-	-
-	-	-	-	-	-	-	-	-	-	-	-
-	-	-	-	-	-	-	-	-	1	85	-
-	-	-	-	-	-	-	-	-	-	-	-
-	-	-	-	-	-	-	-	-	-	-	-
-	-	-	-	-	-	-	-	-	-	-	-
-	-	-	-	-	-	-	-	-	-	10	-
-	-	-	-	-	-	-	-	-	-	7	-
-	-	-	-	-	-	-	-	-	-	-	-
-	-	-	-	-	-	-	-	-	-	-	-
-	-	-	-	-	-	-	-	-	-	-	-
-	-	-	-	-	-	-	-	-	-	2	-
-	-	-	-	-	-	-	-	-	-	-	-

	Всего	В ТОМ ЧИСЛЕ							
		0 – 4	5 – 9	10 – 14	15 – 19	20 – 24	25 – 29	30 – 34	35 – 39
Лаосская Народно-Демократическая Республика	-	-	-	-	-	-	-	-	-
Латвия	1	-	-	-	-	-	-	-	-
Литва	-	-	-	-	-	-	-	-	-
Мали	-	-	-	-	-	-	-	-	-
Марокко	42	-	-	-	11	29	1	-	-
Монголия	-	-	-	-	-	-	-	-	-
Нигерия	9	-	-	-	5	4	-	-	-
Палестинская Территория	-	-	-	-	-	-	-	-	-
Польша	1	-	-	-	-	-	-	-	-
Саудовская Аравия	-	-	-	-	-	-	-	-	-
Сербия	-	-	-	-	-	-	-	-	-
Сирийская Арабская Республика	1	-	-	-	-	-	-	1	-
Соединенное Королевство	-	-	-	-	-	-	-	-	-
США	-	-	-	-	-	-	-	-	-
Тунис	4	-	-	-	-	3	1	-	-
Турция	-	-	-	-	-	-	-	-	-
Франция	-	-	-	-	-	-	-	-	-
Эквадор	-	-	-	-	-	-	-	-	-
Эстония	-	-	-	-	-	-	-	-	-
Южная Африка	11	-	-	-	-	9	2	-	-
Южная Осетия	-	-	-	-	-	-	-	-	-
прочие страны мира	31	-	-	-	1	23	7	-	-
страна не указана	142	1	11	9	13	53	18	6	3
Без гражданства	210	14	20	17	13	15	15	17	14
Не указавшие гражданство	33 152	1 690	2 048	1 221	1 205	1 728	2 358	3 825	3 448
Городское население									
Мужчины и женщины	591 244	22 225	29 487	27 042	26 277	26 236	31 183	47 381	48 325
Указавшие гражданство	533 639	18 939	25 353	24 599	23 994	23 052	27 080	40 858	42 300
в том числе:									
граждане России	531 284	18 890	25 284	24 550	23 761	22 234	26 764	40 630	42 118
из них имеющие два гражданства	376	8	31	30	19	31	24	28	39
иностранцы граждане	2 092	33	45	30	211	795	295	204	159
из них имеющие гражданство:									
страны СНГ	931	26	25	20	34	103	157	176	140
Азербайджан	66	3	5	-	4	4	13	12	6
Армения	59	1	-	-	-	4	7	6	13
Беларусь	31	-	-	-	-	-	5	15	7

в возрасте, лет									Из общей численности – население в возрасте		
40 – 44	45 – 49	50 – 54	55 – 59	60 – 64	65 – 69	70 – 74	75 – 79	80 и более	моложе трудо- способного	трудоспо- собном	старше трудо- способного
-	-	-	-	-	-	-	-	-	-	-	-
-	-	-	-	-	-	1	-	-	-	-	1
-	-	-	-	-	-	-	-	-	-	-	-
-	-	-	-	-	-	-	-	-	-	-	-
-	1	-	-	-	-	-	-	-	-	42	-
-	-	-	-	-	-	-	-	-	-	-	-
-	-	-	-	-	-	-	-	-	-	9	-
-	-	-	-	-	-	-	-	-	-	-	-
-	-	-	-	-	1	-	-	-	-	-	1
-	-	-	-	-	-	-	-	-	-	-	-
-	-	-	-	-	-	-	-	-	-	-	-
-	-	-	-	-	-	-	-	-	-	1	-
-	-	-	-	-	-	-	-	-	-	-	-
-	-	-	-	-	-	-	-	-	-	4	-
-	-	-	-	-	-	-	-	-	-	-	-
-	-	-	-	-	-	-	-	-	-	-	-
-	-	-	-	-	-	-	-	-	-	11	-
-	-	-	-	-	-	-	-	-	-	-	-
-	-	-	-	-	-	-	-	-	-	31	-
2	8	4	7	2	3	1	-	1	22	109	11
15	12	9	12	10	9	9	3	6	55	107	48
2 699	1 986	1 830	2 008	2 121	1 915	1 442	642	986	5 148	19 612	8 392
45 420	42 881	38 448	41 799	48 522	42 883	34 433	13 539	25 163	83 688	333 194	174 362
40 677	39 181	35 247	38 426	45 123	39 911	32 336	12 619	23 944	73 460	297 103	163 076
40 550	39 079	35 183	38 384	45 097	39 888	32 324	12 616	23 932	73 280	295 012	162 992
35	27	19	25	14	21	17	2	6	72	235	69
106	82	52	28	21	13	8	1	9	114	1 922	56
95	68	39	11	15	8	6	1	7	74	820	37
5	5	6	1	1	-	-	-	1	8	57	1
7	6	7	3	2	-	2	-	1	1	52	6
1	1	1	1	-	-	-	-	-	-	31	-

	Всего	В ТОМ ЧИСЛЕ							
		0 – 4	5 – 9	10 – 14	15 – 19	20 – 24	25 – 29	30 – 34	35 – 39
Казахстан	35	1	-	2	1	2	1	2	7
Киргизия	18	-	1	1	1	1	2	7	-
Республика Молдова	28	1	-	-	-	4	4	8	1
Таджикистан	306	9	14	13	15	43	57	51	46
Туркменистан	11	-	-	-	1	2	1	1	-
Узбекистан	236	3	2	1	9	35	46	48	33
Украина	141	8	3	3	3	8	21	26	27
другие страны мира	829	-	-	-	130	559	101	12	5
Абхазия	1	-	-	-	-	-	-	1	ё-
Алжир	21	-	-	-	1	12	8	-	-
Ангола	14	-	-	-	-	8	6	-	-
Афганистан	1	-	-	-	-	-	1	-	-
Болгария	-	-	-	-	-	-	-	-	-
Вьетнам	5	-	-	-	-	1	-	-	-
Гвинея	-	-	-	-	-	-	-	-	-
Германия	4	-	-	-	-	-	-	-	-
Греция	-	-	-	-	-	-	-	-	-
Грузия	4	-	-	-	-	-	-	-	-
Египет	182	-	-	-	48	128	5	-	1
Йемен	4	-	-	-	-	2	2	-	-
Израиль	-	-	-	-	-	-	-	-	-
Индия	236	-	-	-	35	182	18	-	1
Иордания	25	-	-	-	5	15	5	-	-
Ирак	14	-	-	-	1	7	5	-	1
Иран (Исламская Республика)	1	-	-	-	-	1	-	-	-
Испания	-	-	-	-	-	-	-	-	-
Италия	-	-	-	-	-	-	-	-	-
Камбоджа	-	-	-	-	-	-	-	-	-
Камерун	3	-	-	-	-	3	-	-	-
Китай	11	-	-	-	-	9	-	1	-
Конго	17	-	-	-	-	10	7	-	-
Конго, Демократическая Республика	1	-	-	-	-	-	1	-	-
Корея, Народно-Демократическая Республика	-	-	-	-	-	-	-	-	-
Корея, Республика	-	-	-	-	-	-	-	-	-
Кот Д'Ивуар	7	-	-	-	1	2	3	1	-
Куба	-	-	-	-	-	-	-	-	-
Лаосская Народно-Демократическая Республика	-	-	-	-	-	-	-	-	-
Латвия	2	-	-	-	-	-	-	-	-
Литва	-	-	-	-	-	-	-	-	-
Мали	-	-	-	-	-	-	-	-	-

в возрасте, лет									Из общей численности – население в возрасте		
40 – 44	45 – 49	50 – 54	55 – 59	60 – 64	65 – 69	70 – 74	75 – 79	80 и более	моложе трудоспособного	трудоспособном	старше трудоспособного
5	6	1	1	-	5	-	-	1	3	25	7
2	2	1	-	-	-	-	-	-	2	16	-
1	8	-	-	-	-	1	-	-	1	26	1
27	14	7	4	6	-	-	-	-	37	264	5
4	1	-	-	1	-	-	-	-	1	9	1
29	15	10	1	2	-	1	-	1	7	225	4
14	10	6	-	3	3	2	1	3	14	115	12
2	4	8	3	2	1	1	-	1	1	822	6
-	-	-	-	-	-	-	-	-	-	1	-
-	-	-	-	-	-	-	-	-	-	21	-
-	-	-	-	-	-	-	-	-	-	14	-
-	-	-	-	-	-	-	-	-	-	1	-
-	-	-	-	-	-	-	-	-	-	-	-
-	1	2	1	-	-	-	-	-	-	5	-
-	-	-	-	-	-	-	-	-	-	-	-
-	-	-	-	-	-	-	-	-	-	-	-
-	-	-	-	-	-	-	-	-	-	-	-
1	-	3	-	-	-	-	-	-	-	4	-
-	-	-	-	-	-	-	-	-	-	182	-
-	-	-	-	-	-	-	-	-	-	4	-
-	-	-	-	-	-	-	-	-	-	-	-
-	-	-	-	-	-	-	-	-	1	235	-
-	-	-	-	-	-	-	-	-	-	25	-
-	-	-	-	-	-	-	-	-	-	14	-
-	-	-	-	-	-	-	-	-	-	1	-
-	-	-	-	-	-	-	-	-	-	-	-
-	-	-	-	-	-	-	-	-	-	-	-
-	-	-	-	-	-	-	-	-	-	-	-
-	-	-	-	-	-	-	-	-	-	3	-
-	-	-	1	-	-	-	-	-	-	11	-
-	-	-	-	-	-	-	-	-	-	17	-
-	-	-	-	-	-	-	-	-	-	-	-
-	-	-	-	-	-	-	-	-	-	1	-
-	-	-	-	-	-	-	-	-	-	-	-
-	-	-	-	-	-	-	-	-	-	-	-
-	-	-	-	-	-	-	-	-	-	7	-
-	-	-	-	-	-	-	-	-	-	-	-
-	-	-	-	-	-	-	-	-	-	-	-
-	-	1	-	-	-	1	-	-	-	1	1
-	-	-	-	-	-	-	-	-	-	-	-
-	-	-	-	-	-	-	-	-	-	-	-

	Всего	В ТОМ ЧИСЛЕ							
		0 – 4	5 – 9	10 – 14	15 – 19	20 – 24	25 – 29	30 – 34	35 – 39
Марокко	109	-	-	-	24	79	5	-	-
Монголия	1	-	-	-	-	-	-	1	-
Нигерия	18	-	-	-	6	9	2	-	1
Палестинская Территория	1	-	-	-	-	1	-	-	-
Польша	1	-	-	-	-	-	-	-	-
Саудовская Аравия	1	-	-	-	-	-	-	1	-
Сербия	2	-	-	-	-	1	-	-	-
Сирийская Арабская Республика	14	-	-	-	2	5	7	-	-
Соединенное Королевство	-	-	-	-	-	-	-	-	-
США	-	-	-	-	-	-	-	-	-
Тунис	14	-	-	-	-	10	4	-	-
Турция	1	-	-	-	-	-	-	-	-
Франция	-	-	-	-	-	-	-	-	-
Эквадор	-	-	-	-	-	-	-	-	-
Эстония	1	-	-	-	-	-	-	-	-
Южная Африка	23	-	-	-	3	17	2	1	-
Южная Осетия	2	-	-	-	-	-	-	1	-
прочие страны мира	88	-	-	-	4	57	20	5	1
страна не указана	332	7	20	10	47	133	37	16	14
Без гражданства	263	16	24	19	22	23	21	24	23
Не указавшие гражданство	57 605	3 286	4 134	2 443	2 283	3 184	4 103	6 523	6 025
Мужчины	265 784	11 293	15 110	14 010	13 955	13 644	15 216	22 819	22 909
Указавшие гражданство	239 859	9 676	12 991	12 758	12 825	12 117	13 396	20 027	20 238
в том числе:									
граждане России	238 213	9 649	12 954	12 731	12 670	11 554	13 156	19 844	20 089
из них имеющие два гражданства	199	5	12	13	10	18	19	17	26
иностранцы граждане	1 502	19	25	18	144	551	228	167	136
из них имеющие гражданство:									
страны СНГ	712	13	15	13	23	80	127	146	120
Азербайджан	50	2	4	-	3	3	7	8	6
Армения	46	-	-	-	-	4	6	5	13
Беларусь	27	-	-	-	-	-	3	13	7
Казахстан	16	-	-	1	-	1	1	-	4
Киргизия	13	-	-	-	1	-	2	7	-
Республика Молдова	24	1	-	-	-	3	4	7	1
Таджикистан	240	5	7	9	10	30	53	44	39
Туркменистан	7	-	-	-	1	1	1	-	-
Узбекистан	194	1	1	1	6	32	39	42	28
Украина	95	4	3	2	2	6	11	20	22
другие страны мира	583	-	-	-	86	389	78	10	5

в возрасте, лет									Из общей численности – население в возрасте		
40 – 44	45 – 49	50 – 54	55 – 59	60 – 64	65 – 69	70 – 74	75 – 79	80 и более	моложе трудоспособного	трудоспособном	старше трудоспособного
-	1	-	-	-	-	-	-	-	-	109	-
-	-	-	-	-	-	-	-	-	-	1	-
-	-	-	-	-	-	-	-	-	-	18	-
-	-	-	-	-	-	-	-	-	-	1	-
-	-	-	-	-	1	-	-	-	-	-	1
-	-	-	-	-	-	-	-	-	-	1	-
-	-	-	-	1	-	-	-	-	-	1	1
-	-	-	-	-	-	-	-	-	-	14	-
-	-	-	-	-	-	-	-	-	-	-	-
-	-	-	-	-	-	-	-	-	-	-	-
-	-	-	-	-	-	-	-	-	-	14	-
-	-	-	-	1	-	-	-	-	-	-	1
-	-	-	-	-	-	-	-	-	-	-	-
-	-	-	-	-	-	-	-	-	-	-	-
-	1	-	-	-	-	-	-	-	-	1	-
-	-	-	-	-	-	-	-	-	-	23	-
-	-	1	-	-	-	-	-	-	-	2	-
1	-	-	-	-	-	-	-	-	-	88	-
9	10	5	14	4	4	1	-	1	39	280	13
21	20	12	14	5	10	4	2	3	66	169	28
4 743	3 700	3 201	3 373	3 399	2 972	2 097	920	1 219	10 228	36 091	11 286
21 379	20 134	17 345	18 209	20 292	16 753	12 503	4 314	5 899	42 946	169 638	53 200
19 216	18 336	15 879	16 713	18 859	15 533	11 712	3 999	5 584	37 778	152 429	49 652
19 117	18 265	15 837	16 691	18 844	15 525	11 710	3 998	5 579	37 680	150 905	49 628
20	10	10	12	8	11	7	-	1	32	142	25
87	59	34	14	13	3	1	-	3	66	1 422	14
78	53	25	5	9	2	1	-	2	44	659	9
4	4	6	1	1	-	-	-	1	6	43	1
6	4	4	1	2	-	-	-	1	-	44	2
1	1	1	1	-	-	-	-	-	-	27	-
4	4	-	-	-	1	-	-	-	1	14	1
1	1	1	-	-	-	-	-	-	-	13	-
1	6	-	-	-	-	1	-	-	1	22	1
23	10	4	1	5	-	-	-	-	22	216	2
3	1	-	-	-	-	-	-	-	1	6	-
25	12	5	1	1	-	-	-	-	4	189	1
10	10	4	-	-	1	-	-	-	9	85	1
2	2	6	2	2	-	-	-	1	-	580	3

	Всего	В ТОМ ЧИСЛЕ							
		0 – 4	5 – 9	10 – 14	15 – 19	20 – 24	25 – 29	30 – 34	35 – 39
Абхазия	1	-	-	-	-	-	-	1	-
Алжир	12	-	-	-	1	6	5	-	-
Ангола	8	-	-	-	-	4	4	-	-
Афганистан	1	-	-	-	-	-	1	-	-
Болгария	-	-	-	-	-	-	-	-	-
Вьетнам	2	-	-	-	-	1	-	-	-
Гвинея	-	-	-	-	-	-	-	-	-
Германия	3	-	-	-	-	-	-	-	-
Греция	-	-	-	-	-	-	-	-	-
Грузия	4	-	-	-	-	-	-	-	-
Египет	159	-	-	-	38	116	4	-	1
Йемен	4	-	-	-	-	2	2	-	-
Израиль	-	-	-	-	-	-	-	-	-
Индия	150	-	-	-	18	116	15	-	1
Иордания	25	-	-	-	5	15	5	-	-
Ирак	14	-	-	-	1	7	5	-	1
Иран (Исламская Республика)	1	-	-	-	-	1	-	-	-
Испания	-	-	-	-	-	-	-	-	-
Италия	-	-	-	-	-	-	-	-	-
Камбоджа	-	-	-	-	-	-	-	-	-
Камерун	3	-	-	-	-	3	-	-	-
Китай	1	-	-	-	-	-	-	-	-
Конго	10	-	-	-	-	6	4	-	-
Конго, Демократическая Республика	1	-	-	-	-	-	1	-	-
Корея, Народно-Демократическая Республика	-	-	-	-	-	-	-	-	-
Корея, Республика	-	-	-	-	-	-	-	-	-
Кот Д'Ивуар	5	-	-	-	1	1	3	-	-
Куба	-	-	-	-	-	-	-	-	-
Лаосская Народно-Демократическая Республика	-	-	-	-	-	-	-	-	-
Латвия	1	-	-	-	-	-	-	-	-
Литва	-	-	-	-	-	-	-	-	-
Мали	-	-	-	-	-	-	-	-	-
Марокко	67	-	-	-	13	50	4	-	-
Монголия	1	-	-	-	-	-	-	1	-
Нигерия	9	-	-	-	1	5	2	-	1
Палестинская Территория	1	-	-	-	-	1	-	-	-
Польша	-	-	-	-	-	-	-	-	-
Саудовская Аравия	1	-	-	-	-	-	-	1	-
Сербия	2	-	-	-	-	1	-	-	-

в возрасте, лет									Из общей численности – население в возрасте		
40 – 44	45 – 49	50 – 54	55 – 59	60 – 64	65 – 69	70 – 74	75 – 79	80 и более	моложе трудоспособного	трудоспособном	старше трудоспособного
-	-	-	-	-	-	-	-	-	-	1	-
-	-	-	-	-	-	-	-	-	-	12	-
-	-	-	-	-	-	-	-	-	-	8	-
-	-	-	-	-	-	-	-	-	-	1	-
-	-	-	-	-	-	-	-	-	-	-	-
-	-	-	1	-	-	-	-	-	-	2	-
-	-	-	-	-	-	-	-	-	-	-	-
-	1	1	-	-	-	-	-	1	-	2	1
-	-	-	-	-	-	-	-	-	-	-	-
1	-	3	-	-	-	-	-	-	-	4	-
-	-	-	-	-	-	-	-	-	-	159	-
-	-	-	-	-	-	-	-	-	-	4	-
-	-	-	-	-	-	-	-	-	-	-	-
-	-	-	-	-	-	-	-	-	-	150	-
-	-	-	-	-	-	-	-	-	-	25	-
-	-	-	-	-	-	-	-	-	-	14	-
-	-	-	-	-	-	-	-	-	-	1	-
-	-	-	-	-	-	-	-	-	-	-	-
-	-	-	-	-	-	-	-	-	-	-	-
-	-	-	-	-	-	-	-	-	-	-	-
-	-	-	-	-	-	-	-	-	-	3	-
-	-	-	1	-	-	-	-	-	-	1	-
-	-	-	-	-	-	-	-	-	-	10	-
-	-	-	-	-	-	-	-	-	-	1	-
-	-	-	-	-	-	-	-	-	-	-	-
-	-	-	-	-	-	-	-	-	-	-	-
-	-	-	-	-	-	-	-	-	-	5	-
-	-	-	-	-	-	-	-	-	-	-	-
-	-	-	-	-	-	-	-	-	-	-	-
-	-	1	-	-	-	-	-	-	-	1	-
-	-	-	-	-	-	-	-	-	-	-	-
-	-	-	-	-	-	-	-	-	-	-	-
-	-	-	-	-	-	-	-	-	-	67	-
-	-	-	-	-	-	-	-	-	-	1	-
-	-	-	-	-	-	-	-	-	-	9	-
-	-	-	-	-	-	-	-	-	-	1	-
-	-	-	-	-	-	-	-	-	-	-	-
-	-	-	-	-	-	-	-	-	-	1	-
-	-	-	-	1	-	-	-	-	-	1	1

	Всего	В том числе							
		0 – 4	5 – 9	10 – 14	15 – 19	20 – 24	25 – 29	30 – 34	35 – 39
Сирийская Арабская Республика	14	-	-	-	2	5	7	-	-
Соединенное Королевство	-	-	-	-	-	-	-	-	-
США	-	-	-	-	-	-	-	-	-
Тунис	10	-	-	-	-	7	3	-	-
Турция	1	-	-	-	-	-	-	-	-
Франция	-	-	-	-	-	-	-	-	-
Эквадор	-	-	-	-	-	-	-	-	-
Эстония	1	-	-	-	-	-	-	-	-
Южная Африка	12	-	-	-	3	8	-	1	-
Южная Осетия	2	-	-	-	-	-	-	1	-
прочие страны мира	57	-	-	-	3	34	13	5	1
страна не указана	207	6	10	5	35	82	23	11	11
Без гражданства	144	8	12	9	11	12	12	16	13
Не указавшие гражданство	25 925	1 617	2 119	1 252	1 130	1 527	1 820	2 792	2 671
Женщины	325 460	10 932	14 377	13 032	12 322	12 592	15 967	24 562	25 416
Указавшие гражданство	293 780	9 263	12 362	11 841	11 169	10 935	13 684	20 831	22 062
в том числе:									
граждане России	293 071	9 241	12 330	11 819	11 091	10 680	13 608	20 786	22 029
из них имеющие два гражданства	177	3	19	17	9	13	5	11	13
иностранцы граждане	590	14	20	12	67	244	67	37	23
из них имеющие гражданство:									
страны СНГ	219	13	10	7	11	23	30	30	20
Азербайджан	16	1	1	-	1	1	6	4	-
Армения	13	1	-	-	-	-	1	1	-
Беларусь	4	-	-	-	-	-	2	2	-
Казахстан	19	1	-	1	1	1	-	2	3
Киргизия	5	-	1	1	-	1	-	-	-
Республика Молдова	4	-	-	-	-	1	-	1	-
Таджикистан	66	4	7	4	5	13	4	7	7
Туркменистан	4	-	-	-	-	1	-	1	-
Узбекистан	42	2	1	-	3	3	7	6	5
Украина	46	4	-	1	1	2	10	6	5
другие страны мира	246	-	-	-	44	170	23	2	-
Абхазия	-	-	-	-	-	-	-	-	-
Алжир	9	-	-	-	-	6	3	-	-
Ангола	6	-	-	-	-	4	2	-	-
Афганистан	-	-	-	-	-	-	-	-	-
Болгария	-	-	-	-	-	-	-	-	-
Вьетнам	3	-	-	-	-	-	-	-	-
Гвинея	-	-	-	-	-	-	-	-	-
Германия	1	-	-	-	-	-	-	-	-

в возрасте, лет									Из общей численности – население в возрасте		
40 – 44	45 – 49	50 – 54	55 – 59	60 – 64	65 – 69	70 – 74	75 – 79	80 и более	моложе трудоспо- способного	трудоспо- собном	старше трудоспо- способного
-	-	-	-	-	-	-	-	-	-	14	-
-	-	-	-	-	-	-	-	-	-	-	-
-	-	-	-	-	-	-	-	-	-	-	-
-	-	-	-	-	-	-	-	-	-	10	-
-	-	-	-	1	-	-	-	-	-	-	1
-	-	-	-	-	-	-	-	-	-	-	-
-	-	-	-	-	-	-	-	-	-	-	-
-	1	-	-	-	-	-	-	-	-	1	-
-	-	-	-	-	-	-	-	-	-	12	-
-	-	1	-	-	-	-	-	-	-	2	-
1	-	-	-	-	-	-	-	-	-	57	-
7	4	3	7	2	1	-	-	-	22	183	2
12	12	8	8	2	5	1	1	2	32	102	10
2 163	1 798	1 466	1 496	1 433	1 220	791	315	315	5 168	17 209	3 548
24 041	22 747	21 103	23 590	28 230	26 130	21 930	9 225	19 264	40 742	163 556	121 162
21 461	20 845	19 368	21 713	26 264	24 378	20 624	8 620	18 360	35 682	144 674	113 424
21 433	20 814	19 346	21 693	26 253	24 363	20 614	8 618	18 353	35 600	144 107	113 364
15	17	9	13	6	10	10	2	5	40	93	44
19	23	18	14	8	10	7	1	6	48	500	42
17	15	14	6	6	6	5	1	5	30	161	28
1	1	-	-	-	-	-	-	-	2	14	-
1	2	3	2	-	-	2	-	-	1	8	4
-	-	-	-	-	-	-	-	-	-	4	-
1	2	1	1	-	4	-	-	1	2	11	6
1	1	-	-	-	-	-	-	-	2	3	-
-	2	-	-	-	-	-	-	-	-	4	-
4	4	3	3	1	-	-	-	-	15	48	3
1	-	-	-	1	-	-	-	-	-	3	1
4	3	5	-	1	-	1	-	1	3	36	3
4	-	2	-	3	2	2	1	3	5	30	11
-	2	2	1	-	1	1	-	-	1	242	3
-	-	-	-	-	-	-	-	-	-	-	-
-	-	-	-	-	-	-	-	-	-	9	-
-	-	-	-	-	-	-	-	-	-	6	-
-	-	-	-	-	-	-	-	-	-	-	-
-	-	-	-	-	-	-	-	-	-	-	-
-	1	2	-	-	-	-	-	-	-	3	-
-	-	-	-	-	-	-	-	-	-	-	-
-	-	-	1	-	-	-	-	-	-	-	1

	Всего	В ТОМ ЧИСЛЕ							
		0 – 4	5 – 9	10 – 14	15 – 19	20 – 24	25 – 29	30 – 34	35 – 39
Греция	-	-	-	-	-	-	-	-	-
Грузия	-	-	-	-	-	-	-	-	-
Египет	23	-	-	-	10	12	1	-	-
Йемен	-	-	-	-	-	-	-	-	-
Израиль	-	-	-	-	-	-	-	-	-
Индия	86	-	-	-	17	66	3	-	-
Иордания	-	-	-	-	-	-	-	-	-
Ирак	-	-	-	-	-	-	-	-	-
Иран (Исламская Республика)	-	-	-	-	-	-	-	-	-
Испания	-	-	-	-	-	-	-	-	-
Италия	-	-	-	-	-	-	-	-	-
Камбоджа	-	-	-	-	-	-	-	-	-
Камерун	-	-	-	-	-	-	-	-	-
Китай	10	-	-	-	-	9	-	1	-
Конго	7	-	-	-	-	4	3	-	-
Конго, Демократическая Республика	-	-	-	-	-	-	-	-	-
Корея, Народно-Демократическая Республика	-	-	-	-	-	-	-	-	-
Корея, Республика	-	-	-	-	-	-	-	-	-
Кот Д'Ивуар	2	-	-	-	-	1	-	1	-
Куба	-	-	-	-	-	-	-	-	-
Лаосская Народно-Демократическая Республика	-	-	-	-	-	-	-	-	-
Латвия	1	-	-	-	-	-	-	-	-
Литва	-	-	-	-	-	-	-	-	-
Мали	-	-	-	-	-	-	-	-	-
Марокко	42	-	-	-	11	29	1	-	-
Монголия	-	-	-	-	-	-	-	-	-
Нигерия	9	-	-	-	5	4	-	-	-
Палестинская Территория	-	-	-	-	-	-	-	-	-
Польша	1	-	-	-	-	-	-	-	-
Саудовская Аравия	-	-	-	-	-	-	-	-	-
Сербия	-	-	-	-	-	-	-	-	-
Сирийская Арабская Республика	-	-	-	-	-	-	-	-	-
Соединенное Королевство	-	-	-	-	-	-	-	-	-
США	-	-	-	-	-	-	-	-	-
Тунис	4	-	-	-	-	3	1	-	-
Турция	-	-	-	-	-	-	-	-	-
Франция	-	-	-	-	-	-	-	-	-
Эквадор	-	-	-	-	-	-	-	-	-

в возрасте, лет									Из общей численности – население в возрасте		
40 – 44	45 – 49	50 – 54	55 – 59	60 – 64	65 – 69	70 – 74	75 – 79	80 и более	моложе трудоспособного	трудоспособном	старше трудоспособного
-	-	-	-	-	-	-	-	-	-	-	-
-	-	-	-	-	-	-	-	-	-	-	-
-	-	-	-	-	-	-	-	-	-	23	-
-	-	-	-	-	-	-	-	-	-	-	-
-	-	-	-	-	-	-	-	-	-	-	-
-	-	-	-	-	-	-	-	-	1	85	-
-	-	-	-	-	-	-	-	-	-	-	-
-	-	-	-	-	-	-	-	-	-	-	-
-	-	-	-	-	-	-	-	-	-	-	-
-	-	-	-	-	-	-	-	-	-	-	-
-	-	-	-	-	-	-	-	-	-	-	-
-	-	-	-	-	-	-	-	-	-	10	-
-	-	-	-	-	-	-	-	-	-	7	-
-	-	-	-	-	-	-	-	-	-	-	-
-	-	-	-	-	-	-	-	-	-	-	-
-	-	-	-	-	-	-	-	-	-	-	-
-	-	-	-	-	-	-	-	-	-	2	-
-	-	-	-	-	-	-	-	-	-	-	-
-	-	-	-	-	-	-	-	-	-	-	-
-	-	-	-	-	-	1	-	-	-	-	1
-	-	-	-	-	-	-	-	-	-	-	-
-	1	-	-	-	-	-	-	-	-	42	-
-	-	-	-	-	-	-	-	-	-	-	-
-	-	-	-	-	-	-	-	-	-	9	-
-	-	-	-	-	-	-	-	-	-	-	-
-	-	-	-	-	1	-	-	-	-	-	1
-	-	-	-	-	-	-	-	-	-	-	-
-	-	-	-	-	-	-	-	-	-	-	-
-	-	-	-	-	-	-	-	-	-	-	-
-	-	-	-	-	-	-	-	-	-	-	-
-	-	-	-	-	-	-	-	-	-	4	-
-	-	-	-	-	-	-	-	-	-	-	-
-	-	-	-	-	-	-	-	-	-	-	-
-	-	-	-	-	-	-	-	-	-	-	-

	Всего	В ТОМ ЧИСЛЕ							
		0 – 4	5 – 9	10 – 14	15 – 19	20 – 24	25 – 29	30 – 34	35 – 39
Эстония	-	-	-	-	-	-	-	-	-
Южная Африка	11	-	-	-	-	9	2	-	-
Южная Осетия	-	-	-	-	-	-	-	-	-
прочие страны мира	31	-	-	-	1	23	7	-	-
страна не указана	125	1	10	5	12	51	14	5	3
Без гражданства	119	8	12	10	11	11	9	8	10
Не указавшие гражданство	31 680	1 669	2 015	1 191	1 153	1 657	2 283	3 731	3 354
Сельское население									
Мужчины и женщины	391 747	13 320	18 476	19 464	17 455	16 846	19 266	26 529	27 223
Указавшие гражданство	388 870	13 271	18 409	19 401	17 342	16 683	19 129	26 319	27 007
в том числе:									
граждане России	388 252	13 243	18 373	19 374	17 328	16 632	19 066	26 232	26 940
из них имеющие два гражданства	147	5	4	5	12	11	11	20	16
иностранные граждане	420	13	19	15	10	41	49	69	54
из них имеющие гражданство:									
страны СНГ	350	12	14	10	8	37	36	55	51
Азербайджан	23	-	-	-	-	3	1	2	4
Армения	33	2	2	3	-	3	1	2	5
Беларусь	14	-	-	-	-	-	3	2	2
Казахстан	58	3	3	3	4	11	3	4	10
Киргизия	7	-	3	-	-	1	2	1	-
Республика Молдова	8	-	-	-	-	1	-	2	2
Таджикистан	100	3	5	2	2	9	13	25	17
Туркменистан	1	-	-	-	-	-	-	-	-
Узбекистан	63	4	1	2	-	7	8	15	7
Украина	43	-	-	-	2	2	5	2	4
другие страны мира	33	-	1	1	-	1	7	7	2
Абхазия	1	-	-	-	-	-	-	-	-
Алжир	-	-	-	-	-	-	-	-	-
Ангола	-	-	-	-	-	-	-	-	-
Афганистан	9	-	-	-	-	-	6	1	1
Болгария	-	-	-	-	-	-	-	-	-
Вьетнам	1	-	-	-	-	1	-	-	-
Гвинея	1	-	-	-	-	-	-	1	-
Германия	3	-	1	1	-	-	-	-	1
Греция	-	-	-	-	-	-	-	-	-
Грузия	10	-	-	-	-	-	1	3	-
Египет	-	-	-	-	-	-	-	-	-
Йемен	-	-	-	-	-	-	-	-	-
Израиль	-	-	-	-	-	-	-	-	-
Индия	-	-	-	-	-	-	-	-	-

в возрасте, лет									Из общей численности – население в возрасте		
40 – 44	45 – 49	50 – 54	55 – 59	60 – 64	65 – 69	70 – 74	75 – 79	80 и более	моложе трудоспособного	трудоспособном	старше трудоспособного
-	-	-	-	-	-	-	-	-	-	-	-
-	-	-	-	-	-	-	-	-	-	11	-
-	-	-	-	-	-	-	-	-	-	-	-
-	-	-	-	-	-	-	-	-	-	31	-
2	6	2	7	2	3	1	-	1	17	97	11
9	8	4	6	3	5	3	1	1	34	67	18
2 580	1 902	1 735	1 877	1 966	1 752	1 306	605	904	5 060	18 882	7 738
26 426	28 426	28 832	33 134	36 807	28 812	20 693	8 521	21 517	54 789	214 140	122 818
26 185	28 229	28 631	32 878	36 515	28 527	20 473	8 465	21 406	54 600	212 444	121 826
26 131	28 182	28 584	32 852	36 490	28 509	20 456	8 462	21 398	54 509	211 991	121 752
12	9	6	9	8	8	4	3	4	16	99	32
37	36	29	15	12	10	8	-	3	47	341	32
30	29	24	14	11	9	7	-	3	36	284	30
4	2	2	2	2	1	-	-	-	-	21	2
4	2	5	2	2	-	-	-	-	7	24	2
3	2	1	-	1	-	-	-	-	-	14	-
4	6	1	1	2	1	2	-	-	9	44	5
-	-	-	-	-	-	-	-	-	3	4	-
1	1	1	-	-	-	-	-	-	-	8	-
9	7	3	4	-	1	-	-	-	10	89	1
-	-	-	-	-	1	-	-	-	-	-	1
4	2	6	2	3	-	2	-	-	7	50	6
1	7	5	3	1	5	3	-	3	-	30	13
3	5	2	1	1	1	1	-	-	2	29	2
-	1	-	-	-	-	-	-	-	-	1	-
-	-	-	-	-	-	-	-	-	-	-	-
-	-	-	-	-	-	-	-	-	-	-	-
-	1	-	-	-	-	-	-	-	-	9	-
-	-	-	-	-	-	-	-	-	-	-	-
-	-	-	-	-	-	-	-	-	-	1	-
-	-	-	-	-	-	-	-	-	-	1	-
-	-	-	-	-	-	-	-	-	2	1	-
-	-	-	-	-	-	-	-	-	-	-	-
1	2	2	1	-	-	-	-	-	-	10	-
-	-	-	-	-	-	-	-	-	-	-	-
-	-	-	-	-	-	-	-	-	-	-	-
-	-	-	-	-	-	-	-	-	-	-	-
-	-	-	-	-	-	-	-	-	-	-	-

	Всего	В ТОМ ЧИСЛЕ							
		0 – 4	5 – 9	10 – 14	15 – 19	20 – 24	25 – 29	30 – 34	35 – 39
Иордания	-	-	-	-	-	-	-	-	-
Ирак	-	-	-	-	-	-	-	-	-
Иран (Исламская Республика)	-	-	-	-	-	-	-	-	-
Испания	-	-	-	-	-	-	-	-	-
Италия	-	-	-	-	-	-	-	-	-
Камбоджа	-	-	-	-	-	-	-	-	-
Камерун	-	-	-	-	-	-	-	-	-
Китай	-	-	-	-	-	-	-	-	-
Конго	-	-	-	-	-	-	-	-	-
Конго, Демократическая Республика	-	-	-	-	-	-	-	-	-
Корея, Народно-Демократическая Республика	2	-	-	-	-	-	-	-	-
Корея, Республика	-	-	-	-	-	-	-	-	-
Кот Д'Ивуар	-	-	-	-	-	-	-	-	-
Куба	-	-	-	-	-	-	-	-	-
Лаосская Народно-Демократическая Республика	-	-	-	-	-	-	-	-	-
Латвия	-	-	-	-	-	-	-	-	-
Литва	1	-	-	-	-	-	-	-	-
Мали	-	-	-	-	-	-	-	-	-
Марокко	-	-	-	-	-	-	-	-	-
Монголия	-	-	-	-	-	-	-	-	-
Нигерия	-	-	-	-	-	-	-	-	-
Палестинская Территория	-	-	-	-	-	-	-	-	-
Польша	1	-	-	-	-	-	-	-	-
Саудовская Аравия	-	-	-	-	-	-	-	-	-
Сербия	-	-	-	-	-	-	-	-	-
Сирийская Арабская Республика	2	-	-	-	-	-	-	1	-
Соединенное Королевство	-	-	-	-	-	-	-	-	-
США	-	-	-	-	-	-	-	-	-
Тунис	-	-	-	-	-	-	-	-	-
Турция	-	-	-	-	-	-	-	-	-
Франция	-	-	-	-	-	-	-	-	-
Эквадор	-	-	-	-	-	-	-	-	-
Эстония	-	-	-	-	-	-	-	-	-
Южная Африка	-	-	-	-	-	-	-	-	-
Южная Осетия	-	-	-	-	-	-	-	-	-
прочие страны мира	2	-	-	-	-	-	-	1	-
страна не указана	37	1	4	4	2	3	6	7	1
Без гражданства	198	15	17	12	4	10	14	18	13

в возрасте, лет									Из общей численности – население в возрасте		
40 – 44	45 – 49	50 – 54	55 – 59	60 – 64	65 – 69	70 – 74	75 – 79	80 и более	моложе трудо- способного	трудоспо- собном	старше трудо- способного
-	-	-	-	-	-	-	-	-	-	-	-
-	-	-	-	-	-	-	-	-	-	-	-
-	-	-	-	-	-	-	-	-	-	-	-
-	-	-	-	-	-	-	-	-	-	-	-
-	-	-	-	-	-	-	-	-	-	-	-
-	-	-	-	-	-	-	-	-	-	-	-
-	-	-	-	-	-	-	-	-	-	-	-
-	-	-	-	-	-	-	-	-	-	-	-
-	-	-	-	-	-	-	-	-	-	-	-
-	-	-	-	-	-	-	-	-	-	-	-
-	-	-	-	-	-	-	-	-	-	-	-
-	-	-	-	-	-	-	-	-	-	-	-
1	1	-	-	-	-	-	-	-	-	2	-
-	-	-	-	-	-	-	-	-	-	-	-
-	-	-	-	-	-	-	-	-	-	-	-
-	-	-	-	-	-	-	-	-	-	-	-
-	-	-	-	-	-	-	-	-	-	-	-
-	-	-	-	-	-	-	-	-	-	-	-
-	-	-	-	-	-	-	-	-	-	-	-
-	-	-	-	-	-	-	-	-	-	-	-
-	-	-	-	-	-	-	-	-	-	-	-
-	-	-	-	-	-	-	-	-	-	-	-
-	-	-	-	-	1	-	-	-	-	-	1
-	-	-	-	-	-	-	-	-	-	-	-
-	-	-	-	-	-	-	-	-	-	-	-
-	-	-	-	-	-	-	-	-	-	-	-
-	-	-	-	-	-	-	-	-	-	-	-
-	-	-	-	-	-	-	-	-	-	-	-
-	-	-	-	-	-	-	-	-	-	-	-
-	-	-	-	-	-	-	-	-	-	-	-
-	-	-	-	-	-	-	-	-	-	-	-
-	-	-	-	-	-	-	-	-	-	-	-
-	-	-	-	-	-	-	-	-	-	-	-
-	-	-	-	-	-	-	-	-	-	-	-
-	-	-	-	-	-	-	-	-	-	-	-
-	-	-	-	-	-	-	-	-	-	-	-
-	-	-	-	-	-	-	-	-	-	-	-
-	-	-	-	-	-	-	-	-	-	-	-
-	-	-	-	-	-	-	-	-	-	-	-
-	-	-	-	-	-	-	-	-	-	-	-
-	-	-	-	-	-	-	-	-	-	-	-
-	-	-	-	-	-	-	-	-	-	-	-
-	-	-	-	-	-	-	-	-	-	-	-
-	-	-	-	-	-	-	-	-	-	-	-
-	-	-	-	-	-	-	-	-	-	-	-
-	-	-	-	-	-	-	-	-	-	-	-
-	-	-	-	-	-	-	-	-	-	-	-
-	-	-	-	-	-	-	-	-	-	-	-
1	-	-	-	-	-	-	-	-	-	2	-
4	2	3	-	-	-	-	-	-	9	28	-
17	11	18	11	13	8	9	3	5	44	112	42

	Всего	В ТОМ ЧИСЛЕ							
		0 – 4	5 – 9	10 – 14	15 – 19	20 – 24	25 – 29	30 – 34	35 – 39
Не указавшие гражданство	2 877	49	67	63	113	163	137	210	216
Мужчины	187 039	6 944	9 520	10 099	8 943	8 879	10 491	14 449	14 510
Указавшие гражданство	185 634	6 916	9 486	10 066	8 882	8 787	10 429	14 333	14 388
в том числе: граждане России	185 248	6 903	9 468	10 054	8 874	8 758	10 387	14 263	14 339
из них имеющие два гражданства	66	-	3	4	7	4	5	10	5
иностранцы граждане	279	4	9	7	6	23	34	61	40
из них имеющие гражданство: страны СНГ	231	3	5	7	5	21	26	49	38
Азербайджан	15	-	-	-	-	1	1	2	4
Армения	23	1	1	2	-	2	-	2	2
Беларусь	13	-	-	-	-	-	2	2	2
Казахстан	30	-	1	1	3	8	2	3	4
Киргизия	3	-	1	-	-	1	1	-	-
Республика Молдова	6	-	-	-	-	-	-	2	1
Таджикистан	71	1	1	2	-	6	8	23	16
Туркменистан	1	-	-	-	-	-	-	-	-
Узбекистан	46	1	1	2	-	3	7	13	6
Украина	23	-	-	-	2	-	5	2	3
другие страны мира	28	-	1	-	-	1	6	6	1
Абхазия	1	-	-	-	-	-	-	-	-
Алжир	-	-	-	-	-	-	-	-	-
Ангола	-	-	-	-	-	-	-	-	-
Афганистан	8	-	-	-	-	-	5	1	1
Болгария	-	-	-	-	-	-	-	-	-
Вьетнам	1	-	-	-	-	1	-	-	-
Гвинея	1	-	-	-	-	-	-	1	-
Германия	1	-	1	-	-	-	-	-	-
Греция	-	-	-	-	-	-	-	-	-
Грузия	9	-	-	-	-	-	1	3	-
Египет	-	-	-	-	-	-	-	-	-
Йемен	-	-	-	-	-	-	-	-	-
Израиль	-	-	-	-	-	-	-	-	-
Индия	-	-	-	-	-	-	-	-	-
Иордания	-	-	-	-	-	-	-	-	-
Ирак	-	-	-	-	-	-	-	-	-
Иран (Исламская Республика)	-	-	-	-	-	-	-	-	-
Испания	-	-	-	-	-	-	-	-	-
Италия	-	-	-	-	-	-	-	-	-
Камбоджа	-	-	-	-	-	-	-	-	-
Камерун	-	-	-	-	-	-	-	-	-

в возрасте, лет									Из общей численности – население в возрасте		
40 – 44	45 – 49	50 – 54	55 – 59	60 – 64	65 – 69	70 – 74	75 – 79	80 и более	моложе трудоспособного	трудоспособном	старше трудоспособного
241	197	201	256	292	285	220	56	111	189	1 696	992
13 541	14 187	14 419	16 187	17 554	12 472	7 897	2 464	4 483	28 367	119 439	39 233
13 419	14 074	14 313	16 062	17 417	12 350	7 813	2 445	4 454	28 266	118 473	38 895
13 379	14 046	14 279	16 047	17 405	12 342	7 807	2 444	4 453	28 223	118 152	38 873
3	5	4	2	6	4	2	2	-	8	45	13
29	21	21	10	6	4	3	-	1	20	249	10
22	17	18	9	5	3	2	-	1	15	208	8
2	-	2	2	1	-	-	-	-	-	15	-
3	2	5	2	1	-	-	-	-	4	18	1
3	2	1	-	1	-	-	-	-	-	13	-
2	4	-	-	1	-	1	-	-	2	27	1
-	-	-	-	-	-	-	-	-	1	2	-
1	1	1	-	-	-	-	-	-	-	6	-
6	4	2	2	-	-	-	-	-	4	67	-
-	-	-	-	-	1	-	-	-	-	-	1
4	2	5	1	1	-	-	-	-	4	41	1
1	2	2	2	-	2	1	-	1	-	19	4
3	4	2	1	1	1	1	-	-	1	25	2
-	1	-	-	-	-	-	-	-	-	1	-
-	-	-	-	-	-	-	-	-	-	-	-
-	-	-	-	-	-	-	-	-	-	-	-
-	1	-	-	-	-	-	-	-	-	8	-
-	-	-	-	-	-	-	-	-	-	-	-
-	-	-	-	-	-	-	-	-	-	1	-
-	-	-	-	-	-	-	-	-	-	1	-
-	-	-	-	-	-	-	-	-	1	-	-
-	-	-	-	-	-	-	-	-	-	-	-
1	1	2	1	-	-	-	-	-	-	9	-
-	-	-	-	-	-	-	-	-	-	-	-
-	-	-	-	-	-	-	-	-	-	-	-
-	-	-	-	-	-	-	-	-	-	-	-
-	-	-	-	-	-	-	-	-	-	-	-
-	-	-	-	-	-	-	-	-	-	-	-
-	-	-	-	-	-	-	-	-	-	-	-
-	-	-	-	-	-	-	-	-	-	-	-
-	-	-	-	-	-	-	-	-	-	-	-
-	-	-	-	-	-	-	-	-	-	-	-
-	-	-	-	-	-	-	-	-	-	-	-
-	-	-	-	-	-	-	-	-	-	-	-
-	-	-	-	-	-	-	-	-	-	-	-
-	-	-	-	-	-	-	-	-	-	-	-

	Всего	В ТОМ ЧИСЛЕ							
		0 – 4	5 – 9	10 – 14	15 – 19	20 – 24	25 – 29	30 – 34	35 – 39
Китай	-	-	-	-	-	-	-	-	-
Конго	-	-	-	-	-	-	-	-	-
Конго, Демократическая Республика	-	-	-	-	-	-	-	-	-
Корея, Народно- Демократическая Республика	2	-	-	-	-	-	-	-	-
Корея, Республика	-	-	-	-	-	-	-	-	-
Кот Д'Ивуар	-	-	-	-	-	-	-	-	-
Куба	-	-	-	-	-	-	-	-	-
Лаосская Народно- Демократическая Республика	-	-	-	-	-	-	-	-	-
Латвия	-	-	-	-	-	-	-	-	-
Литва	1	-	-	-	-	-	-	-	-
Мали	-	-	-	-	-	-	-	-	-
Марокко	-	-	-	-	-	-	-	-	-
Монголия	-	-	-	-	-	-	-	-	-
Нигерия	-	-	-	-	-	-	-	-	-
Палестинская Территория	-	-	-	-	-	-	-	-	-
Польша	1	-	-	-	-	-	-	-	-
Саудовская Аравия	-	-	-	-	-	-	-	-	-
Сербия	-	-	-	-	-	-	-	-	-
Сирийская Арабская Республика	1	-	-	-	-	-	-	-	-
Соединенное Королевство	-	-	-	-	-	-	-	-	-
США	-	-	-	-	-	-	-	-	-
Тунис	-	-	-	-	-	-	-	-	-
Турция	-	-	-	-	-	-	-	-	-
Франция	-	-	-	-	-	-	-	-	-
Эквадор	-	-	-	-	-	-	-	-	-
Эстония	-	-	-	-	-	-	-	-	-
Южная Африка	-	-	-	-	-	-	-	-	-
Южная Осетия	-	-	-	-	-	-	-	-	-
прочие страны мира	2	-	-	-	-	-	-	1	-
страна не указана	20	1	3	-	1	1	2	6	1
Без гражданства	107	9	9	5	2	6	8	9	9
Не указавшие гражданство	1 405	28	34	33	61	92	62	116	122
Женщины	204 708	6 376	8 956	9 365	8 512	7 967	8 775	12 080	12 713
Указавшие гражданство	203 236	6 355	8 923	9 335	8 460	7 896	8 700	11 986	12 619
в том числе: граждане России	203 004	6 340	8 905	9 320	8 454	7 874	8 679	11 969	12 601

в возрасте, лет									Из общей численности – население в возрасте		
40 – 44	45 – 49	50 – 54	55 – 59	60 – 64	65 – 69	70 – 74	75 – 79	80 и более	моложе трудо- способного	трудоспо- собном	старше трудо- способного
-	-	-	-	-	-	-	-	-	-	-	-
-	-	-	-	-	-	-	-	-	-	-	-
-	-	-	-	-	-	-	-	-	-	-	-
1	1	-	-	-	-	-	-	-	-	2	-
-	-	-	-	-	-	-	-	-	-	-	-
-	-	-	-	-	-	-	-	-	-	-	-
-	-	-	-	-	-	-	-	-	-	-	-
-	-	-	-	-	-	-	-	-	-	-	-
-	-	-	-	-	-	-	-	-	-	-	-
-	-	-	-	-	-	-	-	-	-	-	-
-	-	-	-	-	1	-	-	-	-	-	1
-	-	-	-	-	-	-	-	-	-	-	-
-	-	-	-	-	-	-	-	-	-	-	-
-	-	-	-	-	-	-	-	-	-	-	-
-	-	-	-	-	-	-	-	-	-	-	-
-	-	-	-	-	-	-	-	-	-	-	-
-	-	-	-	1	-	-	-	-	-	1	-
-	-	-	-	-	-	-	-	-	-	-	-
-	-	-	-	-	-	-	-	-	-	-	-
-	-	-	-	-	-	-	-	-	-	-	-
-	-	-	-	-	-	1	-	-	-	-	1
-	-	-	-	-	-	-	-	-	-	-	-
-	-	-	-	-	-	-	-	-	-	-	-
-	-	-	-	-	-	-	-	-	-	-	-
-	-	-	-	-	-	-	-	-	-	-	-
-	-	-	-	-	-	-	-	-	-	-	-
-	-	-	-	-	-	-	-	-	-	-	-
-	-	-	-	-	-	-	-	-	-	-	-
-	-	-	-	-	-	-	-	-	-	-	-
-	-	-	-	-	-	-	-	-	-	-	-
-	-	-	-	-	-	-	-	-	-	-	-
1	-	-	-	-	-	-	-	-	-	2	-
4	-	1	-	-	-	-	-	-	4	16	-
11	7	13	5	6	4	3	1	-	23	72	12
122	113	106	125	137	122	84	19	29	101	966	338
12 885	14 239	14 413	16 947	19 253	16 340	12 796	6 057	17 034	26 422	94 701	83 585
12 766	14 155	14 318	16 816	19 098	16 177	12 660	6 020	16 952	26 334	93 971	82 931
12 752	14 136	14 305	16 805	19 085	16 167	12 649	6 018	16 945	26 286	93 839	82 879

	Всего	В ТОМ ЧИСЛЕ							
		0 – 4	5 – 9	10 – 14	15 – 19	20 – 24	25 – 29	30 – 34	35 – 39
из них имеющие два гражданства	81	5	1	1	5	7	6	10	11
иностранцы граждане	141	9	10	8	4	18	15	8	14
из них имеющие гражданство: страны СНГ	119	9	9	3	3	16	10	6	13
Азербайджан	8	-	-	-	-	2	-	-	-
Армения	10	1	1	1	-	1	1	-	3
Беларусь	1	-	-	-	-	-	1	-	-
Казахстан	28	3	2	2	1	3	1	1	6
Киргизия	4	-	2	-	-	-	1	1	-
Республика Молдова	2	-	-	-	-	1	-	-	1
Таджикистан	29	2	4	-	2	3	5	2	1
Туркменистан	-	-	-	-	-	-	-	-	-
Узбекистан	17	3	-	-	-	4	1	2	1
Украина	20	-	-	-	-	2	-	-	1
другие страны мира	5	-	-	1	-	-	1	1	1
Абхазия	-	-	-	-	-	-	-	-	-
Алжир	-	-	-	-	-	-	-	-	-
Ангола	-	-	-	-	-	-	-	-	-
Афганистан	1	-	-	-	-	-	1	-	-
Болгария	-	-	-	-	-	-	-	-	-
Вьетнам	-	-	-	-	-	-	-	-	-
Гвинея	-	-	-	-	-	-	-	-	-
Германия	2	-	-	1	-	-	-	-	1
Греция	-	-	-	-	-	-	-	-	-
Грузия	1	-	-	-	-	-	-	-	-
Египет	-	-	-	-	-	-	-	-	-
Йемен	-	-	-	-	-	-	-	-	-
Израиль	-	-	-	-	-	-	-	-	-
Индия	-	-	-	-	-	-	-	-	-
Иордания	-	-	-	-	-	-	-	-	-
Ирак	-	-	-	-	-	-	-	-	-
Иран (Исламская Республика)	-	-	-	-	-	-	-	-	-
Испания	-	-	-	-	-	-	-	-	-
Италия	-	-	-	-	-	-	-	-	-
Камбоджа	-	-	-	-	-	-	-	-	-
Камерун	-	-	-	-	-	-	-	-	-
Китай	-	-	-	-	-	-	-	-	-
Конго	-	-	-	-	-	-	-	-	-
Конго, Демократическая Республика	-	-	-	-	-	-	-	-	-
Корея, Народно-Демократическая Республика	-	-	-	-	-	-	-	-	-

в возрасте, лет									Из общей численности – население в возрасте		
40 – 44	45 – 49	50 – 54	55 – 59	60 – 64	65 – 69	70 – 74	75 – 79	80 и более	моложе трудоспособного	трудоспособном	старше трудоспособного
9	4	2	7	2	4	2	1	4	8	54	19
8	15	8	5	6	6	5	-	2	27	92	22
8	12	6	5	6	6	5	-	2	21	76	22
2	2	-	-	1	1	-	-	-	-	6	2
1	-	-	-	1	-	-	-	-	3	6	1
-	-	-	-	-	-	-	-	-	-	1	-
2	2	1	1	1	1	1	-	-	7	17	4
-	-	-	-	-	-	-	-	-	2	2	-
-	-	-	-	-	-	-	-	-	-	2	-
3	3	1	2	-	1	-	-	-	6	22	1
-	-	-	-	-	-	-	-	-	-	-	-
-	-	1	1	2	-	2	-	-	3	9	5
-	5	3	1	1	3	2	-	2	-	11	9
-	1	-	-	-	-	-	-	-	1	4	-
-	-	-	-	-	-	-	-	-	-	-	-
-	-	-	-	-	-	-	-	-	-	-	-
-	-	-	-	-	-	-	-	-	-	-	-
-	-	-	-	-	-	-	-	-	-	-	-
-	-	-	-	-	-	-	-	-	-	-	-
-	-	-	-	-	-	-	-	-	-	-	-
-	-	-	-	-	-	-	-	-	-	-	-
-	-	-	-	-	-	-	-	-	-	-	-
-	-	-	-	-	-	-	-	-	-	-	-
-	-	-	-	-	-	-	-	-	-	-	-
-	-	-	-	-	-	-	-	-	-	-	-
-	-	-	-	-	-	-	-	-	-	-	-
-	-	-	-	-	-	-	-	-	-	-	-
-	-	-	-	-	-	-	-	-	-	-	-
-	-	-	-	-	-	-	-	-	-	-	-
-	-	-	-	-	-	-	-	-	-	-	-
-	-	-	-	-	-	-	-	-	-	-	-
-	-	-	-	-	-	-	-	-	-	-	-
-	-	-	-	-	-	-	-	-	-	-	-
-	-	-	-	-	-	-	-	-	-	-	-
-	-	-	-	-	-	-	-	-	-	-	-
-	-	-	-	-	-	-	-	-	-	-	-
-	-	-	-	-	-	-	-	-	-	-	-
-	-	-	-	-	-	-	-	-	-	-	-
-	-	-	-	-	-	-	-	-	-	-	-
-	-	-	-	-	-	-	-	-	-	-	-
-	-	-	-	-	-	-	-	-	-	-	-

	Всего	В ТОМ ЧИСЛЕ							
		0 – 4	5 – 9	10 – 14	15 – 19	20 – 24	25 – 29	30 – 34	35 – 39
Корея, Республика	-	-	-	-	-	-	-	-	-
Кот Д'Ивуар	-	-	-	-	-	-	-	-	-
Куба	-	-	-	-	-	-	-	-	-
Лаосская Народно-Демократическая Республика	-	-	-	-	-	-	-	-	-
Латвия	-	-	-	-	-	-	-	-	-
Литва	-	-	-	-	-	-	-	-	-
Мали	-	-	-	-	-	-	-	-	-
Марокко	-	-	-	-	-	-	-	-	-
Монголия	-	-	-	-	-	-	-	-	-
Нигерия	-	-	-	-	-	-	-	-	-
Палестинская Территория	-	-	-	-	-	-	-	-	-
Польша	-	-	-	-	-	-	-	-	-
Саудовская Аравия	-	-	-	-	-	-	-	-	-
Сербия	-	-	-	-	-	-	-	-	-
Сирийская Арабская Республика	1	-	-	-	-	-	-	1	-
Соединенное Королевство	-	-	-	-	-	-	-	-	-
США	-	-	-	-	-	-	-	-	-
Тунис	-	-	-	-	-	-	-	-	-
Турция	-	-	-	-	-	-	-	-	-
Франция	-	-	-	-	-	-	-	-	-
Эквадор	-	-	-	-	-	-	-	-	-
Эстония	-	-	-	-	-	-	-	-	-
Южная Африка	-	-	-	-	-	-	-	-	-
Южная Осетия	-	-	-	-	-	-	-	-	-
прочие страны мира	-	-	-	-	-	-	-	-	-
страна не указана	17	-	1	4	1	2	4	1	-
Без гражданства	91	6	8	7	2	4	6	9	4
Не указавшие гражданство	1 472	21	33	30	52	71	75	94	94

2. НАСЕЛЕНИЕ ПО ГРАЖДАНСТВУ

	Всего	В том
		Российской Федерации
Тамбовская область		
Городское и сельское население		
Мужчины и женщины	982 991	851 484
Указавшие гражданство	922 509	849 248
в том числе:		
граждане России	919 536	849 040
из них имеющие два гражданства	523	158
иностранные граждане	2 512	57
из них имеющие гражданство:		
страны СНГ	1 281	36
Азербайджан	89	1
Армения	92	3
Беларусь	45	-
Казахстан	93	3
Киргизия	25	-
Республика Молдова	36	1
Таджикистан	406	6
Туркменистан	12	-
Узбекистан	299	1
Украина	184	21
другие страны мира	862	8
Абхазия	2	-
Алжир	21	-
Ангола	14	-
Афганистан	10	-
Болгария	-	-
Вьетнам	6	2
Гвинея	1	-
Германия	7	1
Греция	-	-
Грузия	14	1
Египет	182	-
Йемен	4	-
Израиль	-	-
Индия	236	1
Иордания	25	-
Ирак	14	-
Иран (Исламская Республика)	1	-
Испания	-	-
Италия	-	-
Камбоджа	-	-
Камерун	3	-
Китай	11	-
Конго	17	-
Конго, Демократическая Республика	1	-

И МЕСТУ РОЖДЕНИЯ

числе родившиеся на территории		
страны гражданства	других стран мира	территория не указана
2 290	36 846	92 371
2 290	36 701	34 270
299	36 079	34 118
287	56	22
1 991	347	117
1 192	26	27
81	3	4
84	-	5
40	2	3
88	1	1
23	2	-
34	1	-
394	3	3
12	-	-
280	8	10
156	6	1
799	21	34
2	-	-
21	-	-
13	-	1
10	-	-
-	-	-
4	-	-
1	-	-
4	2	-
-	-	-
13	-	-
182	-	-
4	-	-
-	-	-
226	1	8
24	-	1
12	1	1
1	-	-
-	-	-
-	-	-
-	-	-
3	-	-
11	-	-
16	-	1
-	1	-

	Всего	В ТОМ
		Российской Федерации
Корея, Народно-Демократическая Республика	2	-
Корея, Республика	-	-
Кот Д'Ивуар	7	-
Куба	-	-
Лаосская Народно-Демократическая Республика	-	-
Латвия	2	1
Литва	1	-
Мали	-	-
Марокко	109	-
Монголия	1	-
Нигерия	18	-
Палестинская Территория	1	-
Польша	2	-
Саудовская Аравия	1	-
Сербия	2	1
Сирийская Арабская Республика	16	-
Соединенное Королевство	-	-
США	-	-
Тунис	14	-
Турция	1	-
Франция	-	-
Эквадор	-	-
Экваториальная Гвинея	-	-
Эстония	1	-
Южная Африка	23	-
Южная Осетия	2	-
прочие страны мира	90	1
страна не указана	369	13
Без гражданства	461	151
Не указавшие гражданство	60 482	2 236
Мужчины	452 823	392 413
Указавшие гражданство	425 493	391 375
в том числе:		
граждане России	423 461	391 263
из них имеющие два гражданства	265	71
иностранные граждане	1 781	33
из них имеющие гражданство:		
страны СНГ	943	19
Азербайджан	65	1
Армения	69	2
Беларусь	40	-
Казахстан	46	2
Киргизия	16	-

числе родившиеся на территории		
страны гражданства	других стран мира	территория не указана
2	-	-
-	-	-
7	-	-
-	-	-
-	-	-
1	-	-
1	-	-
-	-	-
87	12	10
1	-	-
14	-	4
1	-	-
2	-	-
-	-	1
1	-	-
14	-	2
-	-	-
-	-	-
14	-	-
1	-	-
-	-	-
-	-	-
1	-	-
20	-	3
2	-	-
83	4	2
-	300	56
-	275	35
-	145	58 101
1 621	17 869	40 920
1 621	17 792	14 705
156	17 420	14 622
149	33	12
1 465	219	64
888	20	16
59	3	2
62	-	5
36	2	2
43	1	-
14	2	-

	Всего	В ТОМ
		Российской Федерации
Республика Молдова	30	1
Таджикистан	311	3
Туркменистан	8	-
Узбекистан	240	1
Украина	118	9
другие страны мира	611	7
Абхазия	2	-
Алжир	12	-
Ангола	8	-
Афганистан	9	-
Болгария	-	-
Вьетнам	3	1
Гвинея	1	-
Германия	4	1
Греция	-	-
Грузия	13	1
Египет	159	-
Йемен	4	-
Израиль	-	-
Индия	150	1
Иордания	25	-
Ирак	14	-
Иран (Исламская Республика)	1	-
Испания	-	-
Италия	-	-
Камбоджа	-	-
Камерун	3	-
Китай	1	-
Конго	10	-
Конго, Демократическая Республика	1	-
Корея, Народно-Демократическая Республика	2	-
Корея, Республика	-	-
Кот Д'Ивуар	5	-
Куба	-	-
Лаосская Народно-Демократическая Республика	-	-
Латвия	1	1
Литва	1	-
Мали	-	-
Марокко	67	-
Монголия	1	-
Нигерия	9	-
Палестинская Территория	1	-
Польша	1	-
Саудовская Аравия	1	-
Сербия	2	1

числе родившиеся на территории		
страны гражданства	других стран мира	территория не указана
28	1	-
304	2	2
8	-	-
230	4	5
104	5	-
577	12	15
2	-	-
12	-	-
7	-	1
9	-	-
-	-	-
2	-	-
1	-	-
2	1	-
-	-	-
12	-	-
159	-	-
4	-	-
-	-	-
147	1	1
24	-	1
12	1	1
1	-	-
-	-	-
-	-	-
-	-	-
3	-	-
1	-	-
10	-	-
-	1	-
2	-	-
-	-	-
5	-	-
-	-	-
-	-	-
-	-	-
1	-	-
-	-	-
57	5	5
1	-	-
9	-	-
1	-	-
1	-	-
-	-	1
1	-	-

	Всего	В ТОМ
		Российской Федерации
Сирийская Арабская Республика	15	-
Соединенное Королевство	-	-
США	-	-
Тунис	10	-
Турция	1	-
Франция	-	-
Эквадор	-	-
Экваториальная Гвинея	-	-
Эстония	1	-
Южная Африка	12	-
Южная Осетия	2	-
прочие страны мира	59	1
страна не указана	227	7
Без гражданства	251	79
Не указавшие гражданство	27 330	1 038
Женщины	530 168	459 071
Указавшие гражданство	497 016	457 873
в том числе:		
граждане России	496 075	457 777
из них имеющие два гражданства	258	87
иностранные граждане	731	24
из них имеющие гражданство:		
страны СНГ	338	17
Азербайджан	24	-
Армения	23	1
Беларусь	5	-
Казахстан	47	1
Киргизия	9	-
Республика Молдова	6	-
Таджикистан	95	3
Туркменистан	4	-
Узбекистан	59	-
Украина	66	12
другие страны мира	251	1
Абхазия	-	-
Алжир	9	-
Ангола	6	-
Афганистан	1	-
Болгария	-	-
Вьетнам	3	1
Гвинея	-	-
Германия	3	-
Греция	-	-
Грузия	1	-
Египет	23	-
Йемен	-	-

числе родившиеся на территории		
страны гражданства	других стран мира	территория не указана
13	-	2
-	-	-
-	-	-
10	-	-
1	-	-
-	-	-
-	-	-
-	-	-
1	-	-
10	-	2
2	-	-
54	3	1
-	187	33
-	153	19
-	77	26 215
669	18 977	51 451
669	18 909	19 565
143	18 659	19 496
138	23	10
526	128	53
304	6	11
22	-	2
22	-	-
4	-	1
45	-	1
9	-	-
6	-	-
90	1	1
4	-	-
50	4	5
52	1	1
222	9	19
-	-	-
9	-	-
6	-	-
1	-	-
-	-	-
2	-	-
-	-	-
2	1	-
-	-	-
1	-	-
23	-	-
-	-	-

	Всего	В ТОМ
		Российской Федерации
Израиль	-	-
Индия	86	-
Иордания	-	-
Ирак	-	-
Иран (Исламская Республика)	-	-
Испания	-	-
Италия	-	-
Камбоджа	-	-
Камерун	-	-
Китай	10	-
Конго	7	-
Конго, Демократическая Республика	-	-
Корея, Народно-Демократическая Республика	-	-
Корея, Республика	-	-
Кот Д'Ивуар	2	-
Куба	-	-
Лаосская Народно-Демократическая Республика	-	-
Латвия	1	-
Литва	-	-
Мали	-	-
Марокко	42	-
Монголия	-	-
Нигерия	9	-
Палестинская Территория	-	-
Польша	1	-
Саудовская Аравия	-	-
Сербия	-	-
Сирийская Арабская Республика	1	-
Соединенное Королевство	-	-
США	-	-
Тунис	4	-
Турция	-	-
Франция	-	-
Эквадор	-	-
Эстония	-	-
Южная Африка	11	-
Южная Осетия	-	-
прочие страны мира	31	-
страна не указана	142	6
Без гражданства	210	72
Не указавшие гражданство	33 152	1 198

числе родившиеся на территории		
страны гражданства	других стран мира	территория не указана
-	-	-
79	-	7
-	-	-
-	-	-
-	-	-
-	-	-
-	-	-
-	-	-
-	-	-
10	-	-
6	-	1
-	-	-
-	-	-
-	-	-
2	-	-
-	-	-
-	-	-
1	-	-
-	-	-
-	-	-
30	7	5
-	-	-
5	-	4
-	-	-
1	-	-
-	-	-
-	-	-
1	-	-
-	-	-
-	-	-
4	-	-
-	-	-
-	-	-
-	-	-
-	-	-
10	-	1
-	-	-
29	1	1
-	113	23
-	122	16
-	68	31 886

	Всего	В ТОМ
		Российской Федерации
Городское население		
Мужчины и женщины	591 244	488 549
Указавшие гражданство	533 639	486 828
в том числе:		
граждане России	531 284	486 699
из них имеющие два гражданства	376	107
иностранцы граждане	2 092	40
из них имеющие гражданство:		
страны СНГ	931	20
Азербайджан	66	-
Армения	59	3
Беларусь	31	-
Казахстан	35	2
Киргизия	18	-
Республика Молдова	28	1
Таджикистан	306	6
Туркменистан	11	-
Узбекистан	236	-
Украина	141	8
другие страны мира	829	7
Абхазия	1	-
Алжир	21	-
Ангола	14	-
Афганистан	1	-
Болгария	-	-
Вьетнам	5	2
Гвинея	-	-
Германия	4	1
Греция	-	-
Грузия	4	-
Египет	182	-
Йемен	4	-
Израиль	-	-
Индия	236	1
Иордания	25	-
Ирак	14	-
Иран (Исламская Республика)	1	-
Испания	-	-
Италия	-	-
Камбоджа	-	-
Камерун	3	-
Китай	11	-
Конго	17	-
Конго, Демократическая Республика	1	-
Корея, Народно-Демократическая Республика	-	-
Корея, Республика	-	-

числе родившиеся на территории		
страны гражданства	других стран мира	территория не указана
1 861	18 019	82 815
1 861	17 897	27 053
222	17 458	26 905
213	40	16
1 639	298	115
871	15	25
61	2	3
51	-	5
27	1	3
32	-	1
16	2	-
26	1	-
294	3	3
11	-	-
223	3	10
130	3	-
768	20	34
1	-	-
21	-	-
13	-	1
1	-	-
-	-	-
3	-	-
-	-	-
2	1	-
-	-	-
4	-	-
182	-	-
4	-	-
-	-	-
226	1	8
24	-	1
12	1	1
1	-	-
-	-	-
-	-	-
-	-	-
3	-	-
11	-	-
16	-	1
-	1	-
-	-	-
-	-	-

	Всего	В ТОМ
		Российской Федерации
Кот Д'Ивуар	7	-
Куба	-	-
Лаосская Народно-Демократическая Республика	-	-
Латвия	2	1
Литва	-	-
Мали	-	-
Марокко	109	-
Монголия	1	-
Нигерия	18	-
Палестинская Территория	1	-
Польша	1	-
Саудовская Аравия	1	-
Сербия	2	1
Сирийская Арабская Республика	14	-
Соединенное Королевство	-	-
США	-	-
Тунис	14	-
Турция	1	-
Франция	-	-
Эквадор	-	-
Эстония	1	-
Южная Африка	23	-
Южная Осетия	2	-
прочие страны мира	90	1
страна не указана	332	13
Без гражданства	263	89
Не указавшие гражданство	57 605	1 721
Мужчины	265 784	219 138
Указавшие гражданство	239 859	218 298
в том числе:		
граждане России	238 213	218 225
из них имеющие два гражданства	199	53
иностранные граждане	1 502	24
из них имеющие гражданство:		
страны СНГ	712	11
Азербайджан	50	-
Армения	46	2
Беларусь	27	-
Казахстан	16	1
Киргизия	13	-
Республика Молдова	24	1
Таджикистан	240	3
Туркменистан	7	-
Узбекистан	194	-
Украина	95	4

числе родившиеся на территории		
страны гражданства	других стран мира	территория не указана
7	-	-
-	-	-
-	-	-
1	-	-
-	-	-
-	-	-
87	12	10
1	-	-
14	-	4
1	-	-
1	-	-
-	-	1
1	-	-
12	-	2
-	-	-
-	-	-
14	-	-
1	-	-
-	-	-
-	-	-
1	-	-
20	-	3
2	-	-
83	4	2
-	263	56
-	141	33
-	122	55 762
1 344	8 712	36 590
1 344	8 645	11 572
121	8 378	11 489
115	21	10
1 223	191	64
673	12	16
46	2	2
39	-	5
24	1	2
15	-	-
11	2	-
22	1	-
233	2	2
	-	7
187	2	5
89	2	-

	Всего	В ТОМ
		Российской Федерации
другие страны мира	583	6
Абхазия	1	-
Алжир	12	-
Ангола	8	-
Афганистан	1	-
Болгария	-	-
Вьетнам	2	1
Гвинея	-	-
Германия	3	1
Греция	-	-
Грузия	4	-
Египет	159	-
Йемен	4	-
Израиль	-	-
Индия	150	1
Иордания	25	-
Ирак	14	-
Иран (Исламская Республика)	1	-
Испания	-	-
Италия	-	-
Камбоджа	-	-
Камерун	3	-
Китай	1	-
Конго	10	-
Конго, Демократическая Республика	1	-
Корея, Народно-Демократическая Республика	-	-
Корея, Республика	-	-
Кот Д'Ивуар	5	-
Куба	-	-
Лаосская Народно-Демократическая Республика	-	-
Латвия	1	1
Литва	-	-
Мали	-	-
Марокко	67	-
Монголия	1	-
Нигерия	9	-
Палестинская Территория	1	-
Польша	-	-
Саудовская Аравия	1	-
Сербия	2	1
Сирийская Арабская Республика	14	-
Соединенное Королевство	-	-
США	-	-
Тунис	10	-
Турция	1	-

числе родившиеся на территории		
страны гражданства	других стран мира	территория не указана
550	12	15
1	-	-
12	-	-
7	-	1
1	-	-
-	-	-
1	-	-
-	-	-
1	1	-
-	-	-
4	-	-
159	-	-
4	-	-
-	-	-
147	1	1
24	-	1
12	1	1
1	-	-
-	-	-
-	-	-
-	-	-
3	-	-
1	-	-
10	-	-
-	1	-
-	-	-
-	-	-
5	-	-
-	-	-
-	-	-
-	-	-
-	-	-
57	5	5
1	-	-
9	-	-
1	-	-
-	-	-
-	-	1
1	-	-
12	-	2
-	-	-
-	-	-
10	-	-
1	-	-

	Всего	В ТОМ
		Российской Федерации
Франция	-	-
Эквадор	-	-
Эстония	1	-
Южная Африка	12	-
Южная Осетия	2	-
прочие страны мира	57	2
страна не указана	207	7
Без гражданства	144	49
Не указавшие гражданство	25 925	840
Женщины	325 460	269 411
Указавшие гражданство	293 780	268 530
в том числе:		
граждане России	293 071	268 474
из них имеющие два гражданства	177	54
иностранные граждане	590	16
из них имеющие гражданство:		
страны СНГ	219	9
Азербайджан	16	-
Армения	13	1
Беларусь	4	-
Казахстан	19	1
Киргизия	5	-
Республика Молдова	4	-
Таджикистан	66	3
Туркменистан	4	-
Узбекистан	42	-
Украина	46	4
другие страны мира	246	1
Абхазия	-	-
Алжир	9	-
Ангола	6	-
Афганистан	-	-
Болгария	-	-
Вьетнам	3	1
Гвинея	-	-
Германия	1	-
Греция	-	-
Грузия	-	-
Египет	23	-
Йемен	-	-
Израиль	-	-
Индия	86	-
Иордания	-	-
Ирак	-	-
Иран (Исламская Республика)	-	-
Испания	-	-

числе родившиеся на территории		
страны гражданства	других стран мира	территория не указана
-	-	-
-	-	-
1	-	-
10	-	2
2	-	-
52	3	-
-	167	33
-	76	19
-	67	25 018
517	9 307	46 225
517	9 252	15 481
101	9 080	15 416
98	19	6
416	107	51
198	3	9
15	-	1
12	-	-
3	-	1
17	-	1
5	-	-
4	-	-
61	1	1
4	-	-
36	1	5
41	1	-
218	8	19
-	-	-
9	-	-
6	-	-
-	-	-
-	-	-
2	-	-
-	-	-
1	-	-
-	-	-
-	-	-
23	-	-
-	-	-
-	-	-
79	-	7
-	-	-
-	-	-
-	-	-
-	-	-

	Всего	В ТОМ
		Российской Федерации
Италия	-	-
Камбоджа	-	-
Камерун	-	-
Китай	10	-
Конго	7	-
Конго, Демократическая Республика	-	-
Корея, Народно-Демократическая Республика	-	-
Корея, Республика	-	-
Кот Д'Ивуар	2	-
Куба	-	-
Лаосская Народно-Демократическая Республика	-	-
Латвия	1	-
Литва	-	-
Мали	-	-
Марокко	42	-
Монголия	-	-
Нигерия	9	-
Палестинская Территория	-	-
Польша	1	-
Саудовская Аравия	-	-
Сербия	-	-
Сирийская Арабская Республика	-	-
Соединенное Королевство	-	-
США	-	-
Тунис	4	-
Турция	-	-
Франция	-	-
Эквадор	-	-
Эстония	-	-
Южная Африка	11	-
Южная Осетия	-	-
прочие страны мира	33	-
страна не указана	125	6
Без гражданства	119	40
Не указавшие гражданство	31 680	881
Сельское население		
Мужчины и женщины	391 747	362 935
Указавшие гражданство	388 870	362 420
в том числе:		
граждане России	388 252	362 341
из них имеющие два гражданства	147	51
иностранцы граждане	420	17

числе родившиеся на территории		
страны гражданства	других стран мира	территория не указана
-	-	-
-	-	-
-	-	-
10	-	-
6	-	1
-	-	-
-	-	-
-	-	-
2	-	-
-	-	-
-	-	-
1	-	-
-	-	-
-	-	-
30	7	5
-	-	-
5	-	4
-	-	-
1	-	-
-	-	-
-	-	-
-	-	-
-	-	-
4	-	-
-	-	-
-	-	-
-	-	-
10	-	1
-	-	-
31	1	1
-	96	23
-	65	14
-	55	30 744
429	18 827	9 556
429	18 804	7 217
77	18 621	7 213
74	16	6
352	49	2

	Всего	В ТОМ
		Российской Федерации
из них имеющие гражданство: страны СНГ	350	16
Азербайджан	23	1
Армения	33	-
Беларусь	14	-
Казахстан	58	1
Киргизия	7	-
Республика Молдова	8	-
Таджикистан	100	-
Туркменистан	1	-
Узбекистан	63	1
Украина	43	13
другие страны мира	33	1
Абхазия	1	-
Алжир	-	-
Ангола	-	-
Афганистан	9	-
Болгария	-	-
Вьетнам	1	-
Гвинея	1	-
Германия	3	-
Греция	-	-
Грузия	10	1
Египет	-	-
Йемен		
Израиль		
Индия		
Иордания	-	-
Ирак	-	-
Иран (Исламская Республика)	-	-
Испания	-	-
Италия	-	-
Камбоджа	-	-
Камерун	-	-
Китай	-	-
Конго	-	-
Конго, Демократическая Республика	-	-
Корея, Народно-Демократическая Республика	2	-
Корея, Республика	-	-
Кот Д'Ивуар	-	-
Куба	-	-
Лаосская Народно-Демократическая Республика	-	-
Латвия	-	-
Литва	1	-
Мали	-	-

числе родившиеся на территории		
страны гражданства	других стран мира	территория не указана
321	11	2
20	1	1
33	-	-
13	1	-
56	1	-
7	-	-
8	-	-
100	-	-
1	-	-
57	5	-
26	3	1
31	1	-
1	-	-
-	-	-
-	-	-
9	-	-
-	-	-
1	-	-
1	-	-
2	1	-
-	-	-
9	-	-
-	-	-
-	-	-
-	-	-
-	-	-
-	-	-
-	-	-
-	-	-
-	-	-
-	-	-
-	-	-
-	-	-
-	-	-
-	-	-
-	-	-
-	-	-
-	-	-
-	-	-
-	-	-
-	-	-
-	-	-
-	-	-
-	-	-
-	-	-
-	-	-
-	-	-
-	-	-
-	-	-
-	-	-
2	-	-
-	-	-
-	-	-
-	-	-
-	-	-
-	-	-
-	-	-
-	-	-
1	-	-
-	-	-

	Всего	В ТОМ
		Российской Федерации
Марокко	-	-
Монголия	-	-
Нигерия	-	-
Палестинская Территория	-	-
Польша	1	-
Саудовская Аравия	-	-
Сербия	-	-
Сирийская Арабская Республика	2	-
Соединенное Королевство	-	-
США	-	-
Тунис	-	-
Турция	-	-
Франция	-	-
Эквадор	-	-
Эстония	-	-
Южная Африка	-	-
Южная Осетия	-	-
прочие страны мира	2	-
страна не указана	37	-
Без гражданства	198	62
Не указавшие гражданство	2 877	515
Мужчины	187 039	173 275
Указавшие гражданство	185 634	173 077
в том числе:		
граждане России	185 248	173 038
из них имеющие два гражданства	66	18
иностранные граждане	279	9
из них имеющие гражданство:		
страны СНГ	231	8
Азербайджан	15	1
Армения	23	-
Беларусь	13	-
Казахстан	30	1
Киргизия	3	-
Республика Молдова	6	-
Таджикистан	71	-
Туркменистан	1	-
Узбекистан	46	1
Украина	23	5
другие страны мира	28	1
Абхазия	1	-
Алжир	-	-
Ангола	-	-
Афганистан	8	-
Болгария	-	-

числе родившиеся на территории		
страны гражданства	других стран мира	территория не указана
-	-	-
-	-	-
-	-	-
-	-	-
1	-	-
-	-	-
-	-	-
2	-	-
-	-	-
-	-	-
-	-	-
-	-	-
-	-	-
-	-	-
-	-	-
-	-	-
-	-	-
-	-	-
-	-	-
2	-	-
-	37	-
-	134	2
-	23	2 339
277	9 157	4 330
277	9 147	3 133
35	9 042	3 133
34	12	2
242	28	-
215	8	-
13	1	-
23	-	-
12	1	-
28	1	-
3	-	-
6	-	-
71	-	-
1	-	-
43	2	-
15	3	-
27	-	-
1	-	-
-	-	-
-	-	-
8	-	-
-	-	-

	Всего	В ТОМ
		Российской Федерации
Вьетнам	1	-
Гвинея	1	-
Германия	1	-
Греция	-	-
Грузия	9	1
Египет	-	-
Йемен	-	-
Израиль	-	-
Индия	-	-
Иордания	-	-
Ирак	-	-
Иран (Исламская Республика)	-	-
Испания	-	-
Италия	-	-
Камбоджа	-	-
Камерун	-	-
Китай	-	-
Конго	-	-
Конго, Демократическая Республика	-	-
Корея, Народно-Демократическая Республика	2	-
Корея, Республика	-	-
Кот Д'Ивуар	-	-
Куба	-	-
Лаосская Народно-Демократическая Республика	-	-
Латвия	-	-
Литва	1	-
Мали	-	-
Марокко	-	-
Монголия	-	-
Нигерия	-	-
Палестинская Территория	-	-
Польша	1	-
Саудовская Аравия	-	-
Сербия	-	-
Сирийская Арабская Республика	1	-
Соединенное Королевство	-	-
США	-	-
Тунис	-	-
Турция	-	-

числе родившиеся на территории		
страны гражданства	других стран мира	территория не указана
1	-	-
1	-	-
1	-	-
-	-	-
8	-	-
-	-	-
-	-	-
-	-	-
-	-	-
-	-	-
-	-	-
-	-	-
-	-	-
-	-	-
-	-	-
-	-	-
-	-	-
-	-	-
-	-	-
-	-	-
-	-	-
-	-	-
-	-	-
-	-	-
2	-	-
-	-	-
-	-	-
-	-	-
-	-	-
-	-	-
-	-	-
-	-	-
-	-	-
-	-	-
1	-	-
-	-	-
-	-	-
-	-	-
-	-	-
-	-	-
-	-	-
1	-	-
-	-	-
-	-	-
1	-	-
-	-	-
-	-	-
-	-	-
-	-	-
-	-	-

	Всего	В ТОМ
		Российской Федерации
Франция	-	-
Эквадор	-	-
Эстония	-	-
Южная Африка	-	-
Южная Осетия	-	-
прочие страны мира	2	-
страна не указана	20	-
Без гражданства	107	30
Не указавшие гражданство	1 405	198
Женщины	204 708	189 660
Указавшие гражданство	203 236	189 343
в том числе:		
граждане России	203 004	189 303
из них имеющие два гражданства	81	33
иностранные граждане	141	8
из них имеющие гражданство:		
страны СНГ	119	8
Азербайджан	8	-
Армения	10	-
Беларусь	1	-
Казахстан	28	-
Киргизия	4	-
Республика Молдова	2	-
Таджикистан	29	-
Туркменистан	-	-
Узбекистан	17	-
Украина	20	8
другие страны мира	5	-
Абхазия	-	-
Алжир	-	-
Ангола	-	-
Афганистан	1	-
Болгария	-	-
Вьетнам	-	-
Гвинея	-	-
Германия	2	-
Греция	-	-
Грузия	1	-
Египет	-	-
Йемен	-	-
Израиль	-	-
Индия	-	-
Иордания	-	-
Ирак	-	-
Иран (Исламская Республика)	-	-
Испания	-	-

	Всего	В ТОМ
		Российской Федерации
Италия	-	-
Камбоджа	-	-
Камерун	-	-
Китай	-	-
Конго	-	-
Конго, Демократическая Республика	-	-
Корея, Народно-Демократическая Республика	-	-
Корея, Республика	-	-
Кот Д'Ивуар	-	-
Куба	-	-
Лаосская Народно-Демократическая Республика	-	-
Латвия	-	-
Литва	-	-
Мали	-	-
Марокко	-	-
Монголия	-	-
Нигерия	-	-
Палестинская Территория	-	-
Польша	-	-
Саудовская Аравия	-	-
Сербия	-	-
Сирийская Арабская Республика	1	-
Соединенное Королевство	-	-
США	-	-
Тунис	-	-
Турция	-	-
Франция	-	-
Эквадор	-	-
Эстония	-	-
Южная Африка	-	-
Южная Осетия	-	-
прочие страны мира	-	-
страна не указана	17	-
Без гражданства	91	32
Не указавшие гражданство	1 472	317

МЕТОДОЛОГИЧЕСКИЕ ПОЯСНЕНИЯ

Порядок учета населения при Всероссийской переписи населения 2020 года разработан в соответствии со статьей 4 Федерального закона от 25 января 2002 г. № 8-ФЗ «О Всероссийской переписи населения», постановлением Правительства Российской Федерации от 7 декабря 2019 г. № 1608 «Об организации Всероссийской переписи населения 2020 года» (с изменениями), «Принципами и рекомендациями в отношении переписей населения и жилого фонда» (ООН, 2017), «Рекомендациями Конференции Европейских статистиков по проведению переписей населения и жилищного фонда 2020 года» (ЕЭК ООН, 2015), «Рекомендациями по статистике международной миграции» (ООН, 1998).

Дата переписи. Всероссийская перепись населения 2020 года проведена по состоянию на момент учета населения – 0 часов 1 октября 2021 года. Необходимость установки такого момента связана с непрерывным изменением населения (рождения, смерти, переезды людей из одного места жительства в другое).

Период сбора сведений о населении – с 15 октября по 14 ноября 2021 года для всей страны, кроме отдаленных и труднодоступных территорий. Для территорий, на которых проведение переписи в общие сроки было затруднено, перепись состоялась в другие сроки – с 1 октября 2020 года по 20 декабря 2021 года – в соответствии с приказом Минэкономразвития России от 31 августа 2020 года № 563 «Об утверждении Перечня отдаленных и труднодоступных территорий и сроков проведения в них Всероссийской переписи населения 2020 года» (зарегистрирован Минюстом России 8 октября 2020 г., регистрационный № 60299).

Разработка итогов Всероссийской переписи населения 2020 года произведена по муниципальным образованиям Тамбовской области по состоянию на 1 октября 2021 года.

Категории переписываемого населения. При Всероссийской переписи населения 2020 года, как и при Всероссийских переписях населения 2002 и 2010 годов, учитывалось постоянное население. Это население, постоянно (обычно) проживающее в Российской Федерации:

лица, проживающие или намеревающиеся проживать на территории России постоянно (в течение 12 и более месяцев подряд);

граждане России, находящиеся за пределами Российской Федерации в связи со служебной командировкой или выполнением служебных обязанностей по линии органов государственной власти Российской Федерации сроком один год и более (включая находящихся вместе с ними членов их семей);

лица, постоянно проживающие в России и временно выехавшие за рубеж в командировку, на работу по контрактам с российскими

или иностранными фирмами, на учебу или по другим причинам на срок менее одного года;

постоянно проживающие в России моряки российских рыболовных и торговых судов, находящиеся на дату переписи населения в плавании;

российские и иностранные граждане и лица без гражданства, прибывшие в Россию из-за рубежа на постоянное жительство или ищущие убежище, включая и тех из них, кто не успел оформить регистрационные документы;

российские и иностранные граждане и лица без гражданства, прибывшие в Россию из-за рубежа на учебу, работу или с другой целью на срок один год и более (независимо от того, сколько времени они пробыли в стране и сколько им осталось находиться в России).

При Всероссийской переписи населения 2020 года были также учтены отдельной категорией лица, временно находившиеся на территории Российской Федерации на дату переписи, но постоянно проживающие за рубежом (включая государства – участники СНГ). В численность этой категории населения вошли лица (независимо от их гражданства), прибывшие в Российскую Федерацию на учебу или работу на срок менее 1 года, прибывшие независимо от срока на отдых, лечение, посещения родственников или знакомых, религиозного паломничества, а также транзитные мигранты.

Военнослужащие, проходившие военную службу по призыву, и лица, отбывающие наказание в местах лишения свободы, вошли в численность того населенного пункта, на территории которого фактически располагается соответствующий закрытый объект.

Бездомные учтены в том месте, где их застала перепись.

Не учитывались при переписи населения:

российские граждане, постоянно проживающие за рубежом (кроме граждан России, находящиеся за пределами Российской Федерации по линии органов государственной власти Российской Федерации);

российские граждане, выехавшие за рубеж на работу по контрактам с российскими или иностранными фирмами или учебу на срок один год и более (независимо от того, когда они выехали и сколько им осталось находиться за рубежом);

иностранные граждане, работающие в дипломатических и других представительствах своего государства, иностранные военнослужащие и члены их семей;

иностранные граждане, работающие на территории России в представительствах международных организаций;

иностранные граждане, являющиеся членами делегаций правительств и законодательных органов своих государств.

Население переписано по месту своего постоянного (обычного) жительства, которым является населенный пункт, дом, квартира, комната, где опрашиваемый проводит большую часть своего времени постоянно (обычно). Это место может совпадать или не совпадать

с адресом, по которому человек зарегистрирован по месту жительства или пребывания.

Единицей места проживания считается жилое помещение, в понятие которого входят:

а) квартира в многоквартирном доме (включая квартиру в общежитии квартирного типа);

б) индивидуальный (одноквартирный) дом (изба, сторожка, коттедж или другое одноквартирное строение);

в) комната в общежитии (неквартирного типа);

г) номер, комната в гостинице и других учреждениях для временного пребывания населения, где были постоянно проживавшие;

д) любое другое помещение, приспособленное для жилья (вагончик, бытовка, хозблок, баржа и т. п.);

е) палата, отделение и др. (в зависимости от того, как ведется учет в соответствующих организациях) в учреждениях социального и медицинского назначения (домах ребенка, детских домах, школах-интернатах для детей сирот и детей, оставшихся без попечения родителей, специальных (коррекционных) школах-интернатах для детей-сирот и детей, оставшихся без попечения родителей, детских домах-школах, домах-интернатах для престарелых и инвалидов, в больницах для больных с хроническими заболеваниями и т.п.), в казармах, местах заключения, религиозных организациях.

В каждом жилом помещении переписано все постоянно (обычно) проживавшие в нем, включая и тех, кто на момент переписи временно отсутствовал.

Ниже приводится порядок переписи отдельных категорий населения, определение места постоянного (обычного) жительства которых могло вызвать затруднения.

1) Лица, постоянно проживавшие в данном помещении и выехавшие на срок до 1 года в командировку (в другой населенный пункт России или за границу, включая командировки по линии органов государственной власти), на работу по контракту с российскими или зарубежными организациями (включая работу вахтовым методом) или учебу, а также, выехавшие, независимо от срока, на отдых, лечение, для посещения родственников или знакомых, религиозного паломничества и т.п., переписывались по месту их постоянного жительства с отметкой о временном отсутствии.

2) Граждане России, выехавшие в длительные служебные командировки (на 1 год и более) за границу по линии органов государственной власти Российской Федерации, и находившиеся вместе с ними члены их семей, переписывались по

месту их нахождения. Численность этой категории населения представлена в таблице 1 тома 1.

3) Студенты высших и средних профессиональных образовательных учреждений, проживавшие по месту обучения, переписывались по месту их учебы.

4) Лица, призванные на военно-учебный сбор, переписывались дома вместе с членами их домохозяйств с отметкой о временном отсутствии.

5) Военнослужащие, проходившие военную службу по контракту и проживавшие на открытой территории, переписывались вместе с членами их домохозяйств в общем порядке.

6) Военнослужащие, проходившие военную службу по призыву или по контракту и проживавшие на закрытой территории, переписывались по месту их нахождения.

7) Члены экипажей российских торговых и пассажирских судов, находившихся в дальнем плавании, переписывались с отметкой о временном отсутствии в том месте, где постоянно проживало домохозяйство, в состав которого они входили. Члены экипажей судов (кроме имевших домохозяйство), зарегистрированные по судну или по организации, в которой работали, переписывались до выхода в море по месту нахождения организации.

8) Находившиеся в местах предварительного заключения лица, арестованные в административном порядке, задержанные по подозрению в совершении преступления, находившиеся под следствием, а также лица, в отношении которых приговор не вступил в силу, переписывались по месту своего постоянного (обычного) жительства с отметкой о временном отсутствии.

9) Лица, находившиеся в местах предварительного заключения, в отношении которых приговор вступил в силу, а также лица, отбывавшие наказание в местах лишения свободы, переписывались по месту их нахождения.

10) Постоянно проживавшие в Российской Федерации иностранные граждане (т. е. лица, имевшие гражданство зарубежного государства) и лица без гражданства переписывались по месту их жительства в общем порядке.

11) Лица (независимо от их гражданства), прибывшие в Российскую Федерацию на срок 1 год и более на работу по контрактам с российскими и иностранными организациями (кроме иностранных граждан, работавших в представительствах иностранных государств и международных организаций) или учебу, переписывались как постоянные жители России там, где они обычно проживали в Российской Федерации.

12) Лица (независимо от их гражданства), прибывшие из зарубежных стран в Российскую Федерацию на постоянное жительство или в поисках убежища

(независимо от того, получили они разрешение на жительство или нет), переписывались как постоянные жители Российской Федерации в том месте, где их застала перепись.

13) В гостиницах, больницах, домах отдыха, санаториях и т. п. переписывались только те лица, которые не имели другого места жительства.

14) Лица, не имевшие постоянного места жительства (например, бездомные), переписывались там, где их застала перепись.

Все перечисленные категории населения (кроме категории, указанной в пункте 2) вместе с населением, переписанным по месту своего постоянного (обычного) жительства, составили численность постоянного населения Российской Федерации, находившегося на территории страны.

В численность населения, временно находившегося на территории России на дату переписи, но постоянно проживавшего за рубежом, вошли лица (независимо от их гражданства), прибывшие в Российскую Федерацию на срок до 1 года на учебу или работу, прибывшие независимо от срока на отдых, для лечения, в гости к родственникам или знакомым, а также транзитные мигранты.

Программа Всероссийской переписи населения 2020 года (перечень вопросов переписных листов для сбора сведений о населении) содержала вопросы для постоянного населения, а также сокращенный перечень вопросов для лиц, временно находившихся на территории Российской Федерации.

Образцы форм переписных листов приведены в Приложении. Форма и текст бланков переписных листов в электронной форме совпадают с формой и текстом бланков переписных листов на бумажном носителе в соответствии с пунктом 2 статьи 7 Федерального закона от 25 января 2002 г. № 8-ФЗ «О Всероссийской переписи населения».

Постоянному населению задавались вопросы в отношении состава домохозяйств, демографической и национальной характеристик, гражданства, состояния в браке (супружеском союзе), образования, обучения, владения и пользования языками, источников средств к существованию, участия в рабочей силе, миграции и рождаемости (форма Л), а также жилищных условий (форма П).

Лица, временно находившиеся на территории Российской Федерации на дату переписи, но постоянно проживавшие за рубежом, были переписаны по краткой программе (форма В).

Метод переписи. Впервые в отечественной практике проведения переписей населения, респонденты могли самостоятельно заполнить на себя и членов своего домохозяйства переписные листы в электронной форме в информационно-телекоммуникационной сети «Интернет» (далее – сеть Интернет) на «Едином

портале государственных и муниципальных услуг (функций)» (далее – ЕПГУ). Лица, не заполнившие переписные листы на ЕПГУ, опрашивались специально обученными переписчиками, которые заполняли электронные переписные листы на планшетных компьютерах. Бумажные переписные листы использовались только в крайнем случае, например, по настоятельной просьбе респондента или при поломке планшетного компьютера. Переписчики в период сбора сведений о населении обходили все помещения своего счетного участка, где проживало или могло жить население (включая нежилые помещения), и собирали сведения о жителях, не переписавшихся на ЕПГУ.

Вопросы задавались населению в той формулировке, которая дана в переписных листах. Запись сведений в переписные листы производилась со слов опрашиваемых без предъявления каких-либо документов, подтверждающих правильность ответов. Сбор сведений осуществлялся также на стационарных участках и, в отдельных случаях, с использованием телефонной связи.

По лицам, отказавшимся участвовать в переписи, и лицам, которых переписчики не застали дома за весь период проведения переписи, сведения о поле и дате рождения были получены из административных источников в соответствии с Федеральным законом от 25 января 2002 г. № 8-ФЗ «О Всероссийской переписи населения».

Контрольные мероприятия. Для полноты охвата населения, исключения случаев повторных записей и пропусков отдельных лиц в период переписи и после нее осуществлялись контрольные мероприятия. На людей, имевших не одно место жительства, заполнялись наряду с переписными листами формы КС «Список лиц для контроля за заполнением переписных листов» и выдавалась справка о прохождении переписи, чтобы исключить их повторный учет. Справка выдавалась также тем, кто был переписан без указания места постоянного жительства (бездомным, переезжавшим с одного места жительства на другое, если перепись застала их в пути) и временно находившимся на территории России, но постоянно проживающим за рубежом.

Во время проведения переписи был проведен контрольный обход 10% жилых помещений в каждом счетном участке для проверки полноты и правильности переписи. Люди, пропущенные в ходе переписи и выявленные во время контрольного обхода, вносились в переписные листы, а ошибочно переписанные исключались из них.

Итоги переписи. Данные переписи населения 2020 года, полученные на основе автоматизированной обработки заполненных переписных листов, публикуются по постоянному населению Тамбовской области, находившемуся на дату переписи на территории области (далее - постоянное население). Только в таблице 1 тома 1 и в томе 6 приводится численность и характеристика лиц,

временно находившихся на дату переписи на территории области, но постоянно проживающих за рубежом.

Структурные характеристики населения представлены в итогах переписи по ответам респондентов на соответствующие вопросы переписных листов на основе самоопределения. Люди могли не отвечать на отдельные вопросы переписного листа, поэтому в итогах имеются группы лиц, не указавших ответа. Только первые три вопроса формы Л и первый вопрос формы П были обязательными для заполнения, любой другой вопрос можно было оставить без ответа.

Гражданство. Данные о распределении населения по гражданству получены на основе ответов на вопрос 13 переписного листа формы Л. Гражданство детей в возрасте до 14 лет определяли родители. Если респондент имел помимо гражданства России гражданство другого государства, то учитывались оба гражданства. Для тех, кто имел два гражданства иностранных государств, при переписи учитывалось только одно из них на выбор опрашиваемого.

В таблицах приводится распределение населения по гражданству и возрастным группам. Данные о **возрасте** получены на основе ответов на вопрос 3 переписных листов формы Л о дате рождения. На основании даты рождения автоматически рассчитано полное число исполнившихся лет. Вопрос о дате рождения был обязательным для заполнения всеми респондентами, поэтому в таблицах отсутствует группа «Возраст не указан».

Население моложе трудоспособного возраста – это дети и подростки до 16 лет; население трудоспособного возраста – мужчины 16-61,5 лет, женщины 16-56,5 лет; население старше трудоспособного возраста – мужчины 61,5 лет и более, женщины 56,5 лет и более. По сравнению с предыдущей Всероссийской переписью населения 2010 года изменились законодательно установленные границы возраста, по достижении которого возникает право на пенсию по государственному пенсионному обеспечению. В 2021 году на дату Всероссийской переписи населения 2020 года верхняя граница трудоспособного возраста составляла соответственно для мужчин 61,5 лет и для женщин 56,5 лет. Таким образом, на дату переписи используются следующие возрастные интервалы:

	Всероссийская перепись населения 2020 года	Всероссийская перепись населения 2010 года
население трудоспособного возраста	мужчины 16-61,5 лет, женщины 16-56,5 лет	мужчины 16-59 лет, женщины 16-54 лет
население старше трудоспособного возраста	мужчины 61,5 лет и более, женщины 56,5 лет и более	мужчины 60 лет и более, женщины 55 лет и более

Городское и сельское население. В настоящем сборнике приводятся данные о распределении населения на городское и сельское по месту его постоянного жительства в городских и сельских населенных пунктах. Городскими населенными пунктами считаются населенные пункты, утвержденные законодательными актами в качестве городов и поселков городского типа (рабочих, курортных и дачных поселков). Все остальные населенные пункты являются сельским. Наименования муниципальных образований не отражают категорию проживающего в них населения (городского или сельского), поскольку в состав городского округа или городского поселения могут входить как городские, так и сельские населенные пункты, а в состав сельских поселений – поселки городского типа.

ОБРАЗЦЫ ФОРМ ПЕРЕПИСНЫХ ЛИСТОВ

КОНФИДЕНЦИАЛЬНОСТЬ ГАРАНТИРУЕТСЯ ПОЛУЧАТЕЛЕМ ИНФОРМАЦИИ

Утверждена распоряжением Правительства Российской Федерации от 8 ноября 2019 г. № 2648-р

ВСЕРОССИЙСКАЯ
ПЕРЕПИСЬ
НАСЕЛЕНИЯ
2020 ГОДА



№ переписного участка



№ счетного участка

Л1



№ помещения в пределах счетного участка



№ бланка

Форма Л
Переписной лист

Образец нанесенной метки:



Образец исправления метки:



Образцы написания цифр:



Образец исправления цифры:



Незначимые нули не записываются:



<p>А № п.п. домохозяйства в помещении</p>		<p>Б № п.п. лица в домохозяйстве</p>		<p>9 Проживали ли Вы более 12 месяцев в других странах? да <input type="checkbox"/> нет <input type="checkbox"/> Если "да", укажите:</p>
<p>1 Родственные отношения в домохозяйстве записан первым <input type="checkbox"/> По отношению к записанному первым: жена, муж <input type="checkbox"/> свекровь, свекор, <input type="checkbox"/> внучка, внук <input type="checkbox"/> дочь, сын <input type="checkbox"/> теща, тесть <input type="checkbox"/> невестка <input type="checkbox"/> другая степень <input type="checkbox"/> мать, отец <input type="checkbox"/> (сноха), зять <input type="checkbox"/> родства, свойства <input type="checkbox"/> сестра, брат <input type="checkbox"/> бабушка, <input type="checkbox"/> дедушка <input type="checkbox"/> не родственник <input type="checkbox"/> Запишите, кто это ↓</p>				<p>9.1 Где Вы проживали до прибытия в Россию? <input type="text"/></p>
<p>2 Ваш пол мужской <input type="checkbox"/> женский <input type="checkbox"/></p>				<p>9.2 Год прибытия (возвращения) в Россию <input type="text"/></p>
<p>3 Дата Вашего рождения <input type="text"/> <input type="text"/> <input type="text"/> <input type="text"/> число месяц год число исполнившихся лет</p>				<p>10 Владеете ли Вы русским языком? да <input type="checkbox"/> нет <input type="checkbox"/> 10.1 Используете ли Вы его в повседневной жизни? да <input type="checkbox"/> нет <input type="checkbox"/> 11 Какими иными языками Вы владеете? 11.1 Какие из них используете в повседневной жизни: <input type="text"/> <input type="text"/> <input type="text"/> жестовый язык глухих <input type="checkbox"/></p>
<p>Для лиц в возрасте 16 лет и более и состоящих в браке лиц в возрасте 12 – 15 лет 4 Ваше состояние в браке состою в зарегистрированном браке <input type="checkbox"/> разошелся(лась) <input type="checkbox"/> состою в незарегистрированном супружеском союзе <input type="checkbox"/> вдовец, вдова <input type="checkbox"/> разведен(а) официально (развод зарегистрирован) <input type="checkbox"/> никогда не состоял(а) в браке, супружеском союзе <input type="checkbox"/> 4.1 Супруг(а) этого лица проживает в этом домохозяйстве? № супруга(и) <input type="text"/> нет в этом домохозяйстве <input type="checkbox"/></p>				<p>12 Ваш родной язык <input type="text"/></p>
<p>Для женщин в возрасте 15 лет и более 5 Сколько детей Вы родили? <input type="text"/> Если не "0", укажите: <input type="text"/> 5.1 Год рождения первого ребенка <input type="text"/></p>				<p>13 Ваше гражданство Российской Федерации <input type="checkbox"/> иностранного государства <input type="checkbox"/> Укажите какого ↓ <input type="text"/> без гражданства <input type="checkbox"/></p>
<p>6 Место Вашего рождения Субъект Российской Федерации или иностранное государство <input type="text"/></p>				<p>14 Ваша национальная принадлежность По самоопределению в соответствии со ст. 26 Конституции РФ <input type="text"/> со слов других лиц <input type="checkbox"/></p>
<p>7 С какого года Вы непрерывно проживаете в этом населенном пункте? с рождения <input type="checkbox"/> с <input type="text"/> года</p>				<p>Для лиц в возрасте 6 лет и более 15 Ваше образование дошкольное <input type="checkbox"/> неполное высшее профессиональное (незаконченное высшее) <input type="checkbox"/> начальное общее <input type="checkbox"/> высшее: бакалавриат <input type="checkbox"/> основное общее <input type="checkbox"/> среднее общее <input type="checkbox"/> специалитет <input type="checkbox"/> среднее профессиональное: магистратура <input type="checkbox"/> квалифицированный рабочий, служащий <input type="checkbox"/> кадры высшей квалификации <input type="checkbox"/> специалист среднего звена <input type="checkbox"/> не имею образования <input type="checkbox"/> Умеете ли Вы читать и писать? да <input type="checkbox"/> нет <input type="checkbox"/></p>
<p>8 Ваше прежнее место жительства Субъект Российской Федерации или иностранное государство <input type="text"/></p>				<p>Для лиц с высшим образованием и кадров высшей квалификации 15.1 Имеете ли Вы ученую степень? кандидат наук <input type="checkbox"/> доктор наук <input type="checkbox"/> не имею <input type="checkbox"/></p>



Л2

Образец
написания
метки:



Образец
исправленной
метки:



Образцы
написания
цифр:




Образец
исправленной
цифры:

5



Незначимые
нули не
записываются:



16 Получаете ли Вы образование в настоящее время?

да нет

Отметьте все программы, по которым обучаетесь:

- программы дошкольного образования
- основные профессиональные программы
- программы общего образования
- дополнительные образовательные программы

17 Укажите все имеющиеся у Вас источники средств к существованию

- 1..... заработная плата
- 2..... предпринимательский доход, самозанятость
- 3..... производство товаров для собственного использования
- 4..... сдача в аренду имущества
- 5..... доход от патентов, авторских прав
- 6..... сбережения, дивиденды, проценты, ссуды, реализация капитала
- 7..... пенсия (кроме пенсии по инвалидности)
- 8..... пенсия по инвалидности
- 9..... стипендия
- 10..... пособие по безработице
- 11..... другие пособия и выплаты от организаций, государства
- 12..... льготы, компенсации, субсидии, выигрыши
- 13..... обеспечение со стороны других лиц, иждивение
- 14..... иной источник

Запишите какой ↓

Если выбрано несколько источников, укажите:

17.1 Какой из отмеченных источников Вы считаете для себя основным?



Для лиц в возрасте 15 лет и более

18 Имели ли Вы какую-либо оплачиваемую работу или доходное занятие с 24 по 30 сентября 2021 года?

да нет

Для лиц в возрасте 15 лет и более, ответивших "да" на вопрос 18

19 Кем Вы являлись на основной работе?

- работающий по найму
- владелец (совладелец) собственного предприятия (дела)
- индивидуальный предприниматель
- самозанятый
- помогающий на семейном предприятии
- иное

Для лиц в возрасте 15 лет и более, ответивших "да" на вопрос 18

20 Ваша основная работа находилась в том же населенном пункте, где Вы проживаете постоянно?

да нет

Если "нет", укажите:

20.1 Где находилась Ваша основная работа?

субъект Российской Федерации городской населенный пункт

муниципальный район/округ, городской округ иностранное государство

20.2 Вы выезжали (выходили) на работу:

- ежедневно несколько раз в неделю несколько раз в месяц
- 1 раз в месяц и реже работаю дистанционно

Для лиц в возрасте 15 лет и более, ответивших "нет" на вопрос 18

21 Если бы Вам предложили подходящую работу в последнюю неделю сентября, то когда Вы смогли бы приступить к ней?

с 24 по 30 сентября с 1 по 14 октября

не смог бы приступить в эти периоды

Для лиц в возрасте 15 лет и более, ответивших "нет" на вопрос 18

22 Вы искали работу в течение сентября?

да нет

Если "нет", укажите одну главную причину:

- занимался(лась) организацией собственного дела
- по состоянию здоровья
- ухаживал(ла) за больным
- нашел(ла) работу и ожидал(ла) ответа
- вел(а) домашнее хозяйство и/или воспитывал(а) детей
- ожидаю начала сезона
- не могу найти работу
- учусь
- нет необходимости работать
- нахожусь на пенсии
- иная причина

Запишите какая ↓

23 Зарегистрированы ли Вы в этом помещении?

по месту жительства (постоянно) по месту пребывания (временно) нет

Если "нет" и если зарегистрированы по месту пребывания, укажите:

23.1 Где Вы зарегистрированы по месту жительства?

- в том же населенном пункте, где проживаю постоянно
- в другом населенном пункте того же субъекта Российской Федерации, где проживаю постоянно
- в другом субъекте Российской Федерации
- нет регистрации по месту жительства в России
- Укажите название иностранного государства ↓



ВСЕРОССИЙСКАЯ
ПЕРЕПИСЬ
НАСЕЛЕНИЯ
2020 ГОДА



П1



Утверждена
распоряжением Правительства
Российской Федерации
от 8 ноября 2019 г. № 2648-р

Форма П
Переписной лист

Образец
нанесения
метки:



Образец
исправления
метки:



Образцы
написания
цифр:



Образец
исправления
цифры:



Незначимые
нули не
записываются:



1 Тип жилища

- индивидуальный дом
- отдельная квартира
- коммунальная квартира

- общежитие
- гостиница
- другое жилище

бездомный(е)

↓
Конец опроса по форме П

Укажите какое

Институциональное
учреждение



2 Время постройки дома

- ранее 1957 1957 – 1970 1971 – 1995 1996 – 2002 2003 – 2010 после 2010

3 Материал наружных стен дома

- кирпич, камень панель, блок дерево монолит смешанный материал

иное → Запишите, из какого
материала стены

4 Общая площадь квартиры или одноквартирного дома (в целых кв. м)



5 Число жилых комнат квартиры или одноквартирного дома



6 Виды благоустройства жилого помещения и санитарно-гигиенические условия проживания

- | | | | | |
|---|--|---|---|---|
| электричество <input type="checkbox"/> | водоснабжение:
централизованная система
холодного водоснабжения <input type="checkbox"/> | водоотведение (канализация):
централизованная система <input type="checkbox"/> | ванна (душ):
ванна (душ) в жилище <input type="checkbox"/> | кухня:
кухня в доме или
квартире <input type="checkbox"/> |
| электроплита <input type="checkbox"/> | индивидуальная система
водоснабжения <input type="checkbox"/> | индивидуальная система
(включая септик) <input type="checkbox"/> | ванна (душ) вне жилища <input type="checkbox"/> | кухня в отдельном
строении <input type="checkbox"/> |
| газ:
сетевой <input type="checkbox"/> | водоснабжение вне
жилища, колонка <input type="checkbox"/> | через систему труб в
выгребные ямы и т.п. <input type="checkbox"/> | баня, сауна <input type="checkbox"/> | кухня отсутствует <input type="checkbox"/> |
| сжиженный
(баллоны) <input type="checkbox"/> | колодец, скважина или
другой источник
водоснабжения <input type="checkbox"/> | водоотведение
(канализация) отсутствует <input type="checkbox"/> | ванна, душ, баня, сауна
отсутствуют <input type="checkbox"/> | |
| отопление:
централизованное <input type="checkbox"/> | горячее
водоснабжение:
централизованное <input type="checkbox"/> | туалет:
туалет со смывом,
расположенный в жилище <input type="checkbox"/> | удаление бытовых
отходов:
мусоропровод <input type="checkbox"/> | наличие
телекоммуникаций:
стационарная
телефонная связь <input type="checkbox"/> |
| от индивидуальных
установок, котлов <input type="checkbox"/> | от индивидуальных
водонагревателей <input type="checkbox"/> | туалет другого типа в жилище
(включая биотуалет) <input type="checkbox"/> | мусоросборники вне
дома <input type="checkbox"/> | мобильная телефонная
связь <input type="checkbox"/> |
| печное <input type="checkbox"/> | горячее водоснабжение
отсутствует <input type="checkbox"/> | туалет вне жилища <input type="checkbox"/> | сбор мусора
спецмашиной <input type="checkbox"/> | интернет через
проводное соединение <input type="checkbox"/> |
| | | туалет отсутствует <input type="checkbox"/> | выброс мусора в ямы,
на кучи и т.п. <input type="checkbox"/> | интернет через
беспроводное
соединение <input type="checkbox"/> |

П2

Образец
нанесения
метки:



Образец
исправления
метки:



Образцы
написания
цифр:



Образец
исправления
цифры:



Незначимые
нули не
записываются:



7 № п.п. домохозяйства	8 Число лиц в домохозяйстве	9 Число занимаемых домохозяйством жилых комнат	10 Размер занимаемой домохозяйством общей площади коммунальной квартиры (в целых кв. м)	Только для коммунальной квартиры	Несчи- тывание строки
1	2	3	4		5
		часть комнаты <input type="checkbox"/>			<input type="checkbox"/>
		часть комнаты <input type="checkbox"/>			<input type="checkbox"/>
		часть комнаты <input type="checkbox"/>			<input type="checkbox"/>
		часть комнаты <input type="checkbox"/>			<input type="checkbox"/>
		часть комнаты <input type="checkbox"/>			<input type="checkbox"/>
		часть комнаты <input type="checkbox"/>			<input type="checkbox"/>
		часть комнаты <input type="checkbox"/>			<input type="checkbox"/>
		часть комнаты <input type="checkbox"/>			<input type="checkbox"/>
		часть комнаты <input type="checkbox"/>			<input type="checkbox"/>
		часть комнаты <input type="checkbox"/>			<input type="checkbox"/>



Номер по порядку формы П, если в помещении проживает более 10 домохозяйств



Сведения из административных источников

КОНФИДЕНЦИАЛЬНОСТЬ ГАРАНТИРУЕТСЯ ПОЛУЧАТЕЛЕМ ИНФОРМАЦИИ

ВСЕРОССИЙСКАЯ
ПЕРЕПИСЬ
НАСЕЛЕНИЯ
2020 ГОДА



B1



Утверждена
распоряжением Правительства
Российской Федерации
от 8 ноября 2019 г. № 2648-р

Форма В
Переписной лист

Образец
нанесения
метки:



Образец
исправления
метки:



Образцы
написания
цифр:



Образец
исправления
цифры:



Незначимые
нули не
записывают:



№ п.п. лица				
1 Ваш пол	мужской <input type="checkbox"/> женский <input type="checkbox"/>	мужской <input type="checkbox"/> женский <input type="checkbox"/>	мужской <input type="checkbox"/> женский <input type="checkbox"/>	мужской <input type="checkbox"/> женский <input type="checkbox"/>
2 Год Вашего рождения				
3 Страна Вашего постоянного проживания	<input type="text"/>	<input type="text"/>	<input type="text"/>	<input type="text"/>
4 Цель Вашего приезда в Россию	работа <input type="checkbox"/> учеба <input type="checkbox"/> частная поездка <input type="checkbox"/> служебная или деловая поездка <input type="checkbox"/> туризм, отдых <input type="checkbox"/> транзитное перемещение <input type="checkbox"/> другая цель <input type="checkbox"/> ↓ Запишите какая <input type="text"/>	работа <input type="checkbox"/> учеба <input type="checkbox"/> частная поездка <input type="checkbox"/> служебная или деловая поездка <input type="checkbox"/> туризм, отдых <input type="checkbox"/> транзитное перемещение <input type="checkbox"/> другая цель <input type="checkbox"/> ↓ Запишите какая <input type="text"/>	работа <input type="checkbox"/> учеба <input type="checkbox"/> частная поездка <input type="checkbox"/> служебная или деловая поездка <input type="checkbox"/> туризм, отдых <input type="checkbox"/> транзитное перемещение <input type="checkbox"/> другая цель <input type="checkbox"/> ↓ Запишите какая <input type="text"/>	работа <input type="checkbox"/> учеба <input type="checkbox"/> частная поездка <input type="checkbox"/> служебная или деловая поездка <input type="checkbox"/> туризм, отдых <input type="checkbox"/> транзитное перемещение <input type="checkbox"/> другая цель <input type="checkbox"/> ↓ Запишите какая <input type="text"/>
Если цель приезда "работа", "учеба" или "частная поездка", ответьте на вопросы 5 – 7				
5 Продолжительность Вашего проживания на территории России				
6 Страна Вашего рождения	<input type="text"/>	<input type="text"/>	<input type="text"/>	<input type="text"/>
7 Ваше гражданство	Российской Федерации <input type="checkbox"/> иностранного государства <input type="checkbox"/> Укажите какого ↓ <input type="text"/> без гражданства <input type="checkbox"/>	Российской Федерации <input type="checkbox"/> иностранного государства <input type="checkbox"/> Укажите какого ↓ <input type="text"/> без гражданства <input type="checkbox"/>	Российской Федерации <input type="checkbox"/> иностранного государства <input type="checkbox"/> Укажите какого ↓ <input type="text"/> без гражданства <input type="checkbox"/>	Российской Федерации <input type="checkbox"/> иностранного государства <input type="checkbox"/> Укажите какого ↓ <input type="text"/> без гражданства <input type="checkbox"/>



B2

Образец нанесения метки:
 Образец исправления метки:
 Образцы написания цифр: **1 2 3 4 5 6 7 8 9 0**
 Образец исправления цифры: **5**
 Незначимые нули не записываются: **□ □ 2**

№ п.п. лица	<input type="text"/>	<input type="text"/>	<input type="text"/>	<input type="text"/>
1 Ваш пол	мужской <input type="checkbox"/> женский <input type="checkbox"/>	мужской <input type="checkbox"/> женский <input type="checkbox"/>	мужской <input type="checkbox"/> женский <input type="checkbox"/>	мужской <input type="checkbox"/> женский <input type="checkbox"/>
2 Год Вашего рождения	<input type="text"/>	<input type="text"/>	<input type="text"/>	<input type="text"/>
3 Страна Вашего постоянного проживания	<input type="text"/>	<input type="text"/>	<input type="text"/>	<input type="text"/>
4 Цель Вашего приезда в Россию	работа <input type="checkbox"/> учеба <input type="checkbox"/> частная поездка <input type="checkbox"/> служебная или деловая поездка <input type="checkbox"/> туризм, отдых <input type="checkbox"/> транзитное перемещение <input type="checkbox"/> другая цель <input type="checkbox"/> ↓ Запишите какая <input type="text"/>	работа <input type="checkbox"/> учеба <input type="checkbox"/> частная поездка <input type="checkbox"/> служебная или деловая поездка <input type="checkbox"/> туризм, отдых <input type="checkbox"/> транзитное перемещение <input type="checkbox"/> другая цель <input type="checkbox"/> ↓ Запишите какая <input type="text"/>	работа <input type="checkbox"/> учеба <input type="checkbox"/> частная поездка <input type="checkbox"/> служебная или деловая поездка <input type="checkbox"/> туризм, отдых <input type="checkbox"/> транзитное перемещение <input type="checkbox"/> другая цель <input type="checkbox"/> ↓ Запишите какая <input type="text"/>	работа <input type="checkbox"/> учеба <input type="checkbox"/> частная поездка <input type="checkbox"/> служебная или деловая поездка <input type="checkbox"/> туризм, отдых <input type="checkbox"/> транзитное перемещение <input type="checkbox"/> другая цель <input type="checkbox"/> ↓ Запишите какая <input type="text"/>
<i>Если цель приезда "работа", "учеба" или "частная поездка", ответьте на вопросы 5 – 7</i>				
5 Продолжительность Вашего проживания на территории России	<input type="text"/> месяцев	<input type="text"/> месяцев	<input type="text"/> месяцев	<input type="text"/> месяцев
6 Страна Вашего рождения	<input type="text"/>	<input type="text"/>	<input type="text"/>	<input type="text"/>
7 Ваше гражданство	Российской Федерации <input type="checkbox"/> иностранного государства <input type="checkbox"/> Укажите какого ↓ <input type="text"/> без гражданства <input type="checkbox"/>	Российской Федерации <input type="checkbox"/> иностранного государства <input type="checkbox"/> Укажите какого ↓ <input type="text"/> без гражданства <input type="checkbox"/>	Российской Федерации <input type="checkbox"/> иностранного государства <input type="checkbox"/> Укажите какого ↓ <input type="text"/> без гражданства <input type="checkbox"/>	Российской Федерации <input type="checkbox"/> иностранного государства <input type="checkbox"/> Укажите какого ↓ <input type="text"/> без гражданства <input type="checkbox"/>



ИТОГИ ВСЕРОССИЙСКОЙ ПЕРЕПИСИ НАСЕЛЕНИЯ 2020 ГОДА

(В 11 томах)

Том 4. Гражданство

Ответственная за выпуск: Губанова Е.В.

Подписано к печати

13.10.2022г.

Заказ № 113

Формат 1/8

Тираж 2 экз.

Отпечатано в Территориальном органе Федеральной службы государственной статистики по Тамбовской области

392642 г. Тамбов, Интернациональный проезд,14